

BOLETIM PETROLEIR@S E COVID-19

INFORMAÇÕES SOBRE PANDEMIA NA PETROBRÁS E
EMPRESAS DO SETOR DE ENERGIA

NÚMERO 08 - SEMANA DE 28 DE JUNHO A 05 DE JULHO DE 2021



OS TRABALHADORES DA PETROBRÁS E A COVID-19

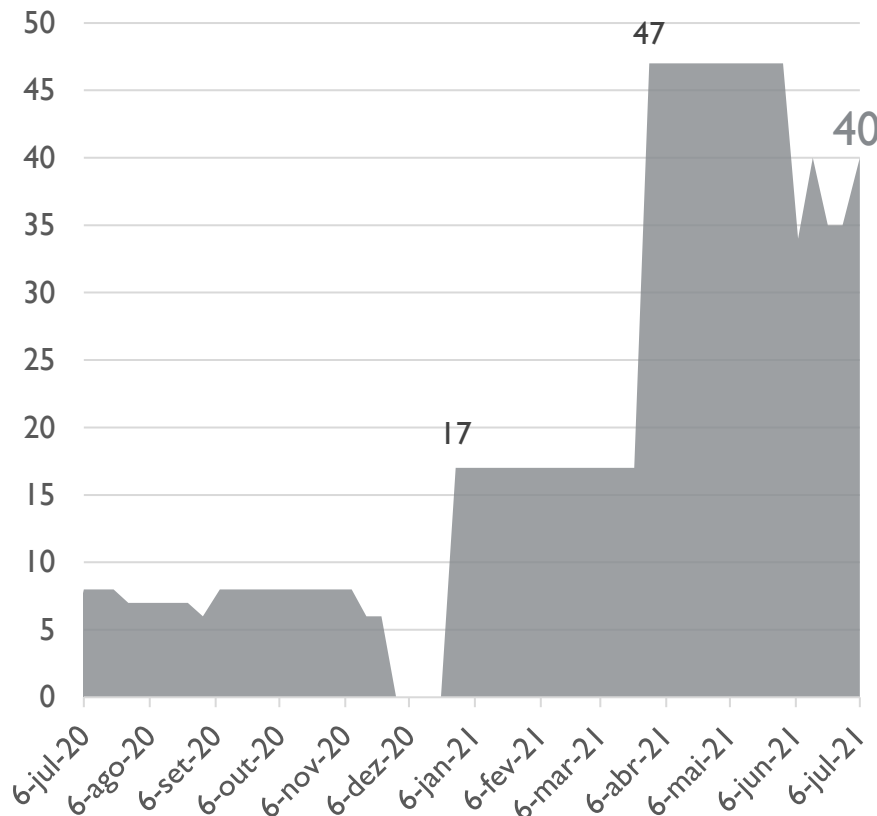
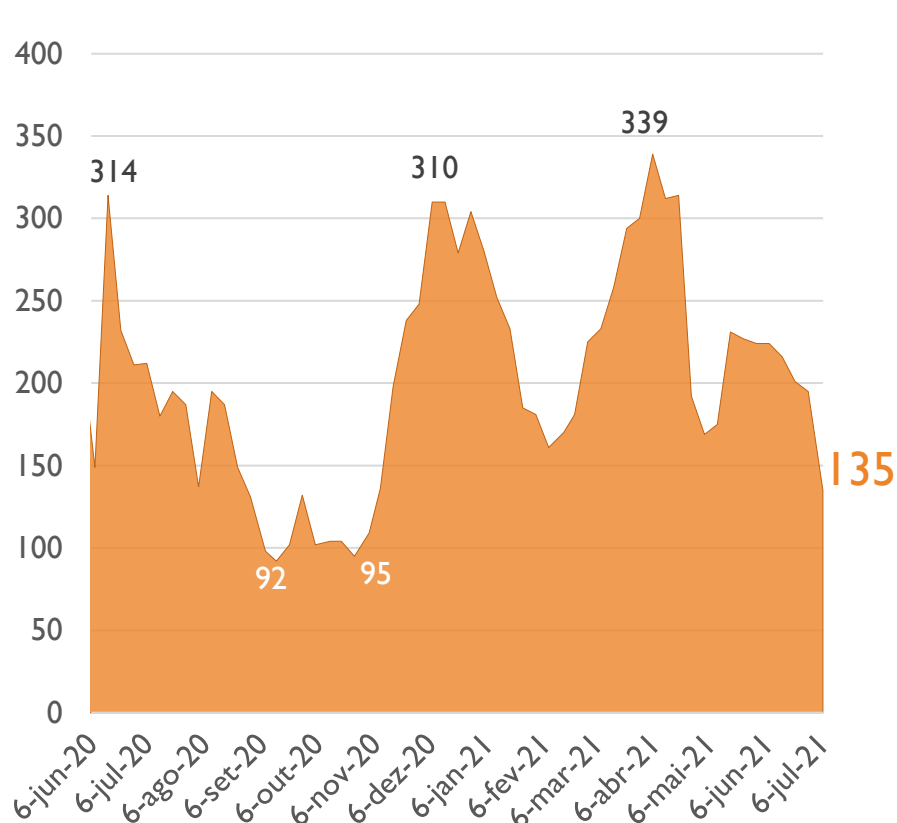
DESTAQUES DA SEMANA

- **O Brasil chega a marca de 525 mil óbitos e 18,8 milhões de pessoas contaminadas pela COVID-19;**
- **Na Petrobrás somam 48 mortes e sobe para 7.548 trabalhadores contaminados (soma dos casos confirmados, hospitalizados, mortes e recuperados), representando 18,2% dos trabalhadores da Petrobrás holding;**
- **Infelizmente, a ANP não atualizou as informações de casos de contaminações nesta semana. Optamos por manter os últimos dados apresentados no boletim anterior;**
- **Atenção trabalhador – A FUP conseguiu agendar para o dia 12/07/2021 uma importante reunião com a Gerencia de SMS da Petrobrás. Entre os pontos debatidos, esperamos que a empresa apresente suas justificativas para casos de médicos que estão fazendo tratamentos precoces de trabalhadores e, ainda, a proposta de suspensão de testes de contaminação para os trabalhadores vacinados. Importante que a empresa esclareça estas decisões aos trabalhadores.**

OBSERVAÇÕES INICIAIS SOBRE O BOLETIM

- Os dados aqui apresentados e sumariamente comentados são provenientes do Boletim de Monitoramento COVID-19, realizado pelo MME e atualizado semanalmente, e do Painel Dinâmico de Dados de COVID de Instalações de Exploração e Produção, elaborado pela ANP e atualizado a cada comunicação de ocorrência de suspeitos ou confirmados pelas empresas. Cabe destacar que enquanto os dados do MME tratam de cada empresa do setor de energia federal, os dados da ANP dizem respeito à toda atividade de E&P, de diversas empresas - ou seja, não incluem apenas informações da Petrobrás controladora, não incluindo informações das subsidiárias.
- As médias móveis calculadas com base nos dados do MME (semanais) tomaram como referência as 4 últimas semanas, enquanto a calculada com base nos dados da ANP (diários) toma como referência os 7 últimos dias que aparecem no registro.
- A apresentação segue a seguinte estrutura: observamos os principais dados para o conjunto de trabalhadores da Petrobrás; em seguida, vemos estes resultados em perspectiva, comparando-os com os dados do conjunto das empresas estatais federais do setor de energia (exceto a Petrobrás); e, por fim, vemos os resultados considerando apenas o setor *offshore*.
 - ✓ Setor de energia, de acordo com o Boletim do MME, exceto Petrobrás inclui: ANEEL, ANP, EPE, CCEE, Nuclep, ONS, ANM, Pré-sal, MME, Eletrobrás, CPRM, Cepel e INB.

TRABALHADORES DA PETROBRÁS COM COVID-19 E EM QUARENTENA E HOSPITALIZADOS, POR SEMANA



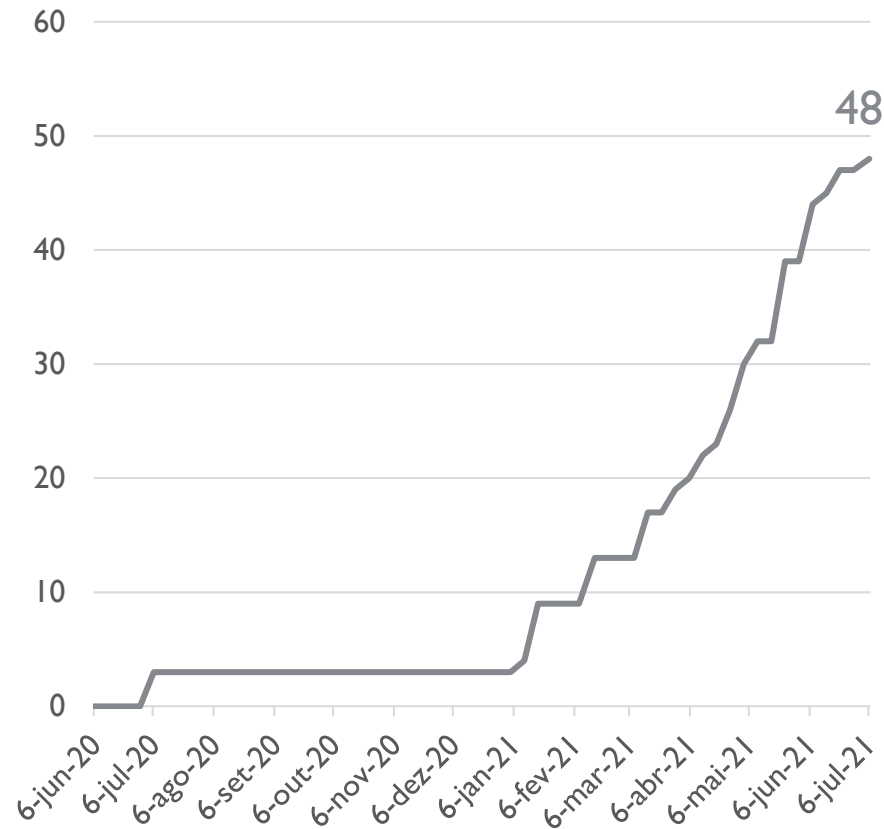
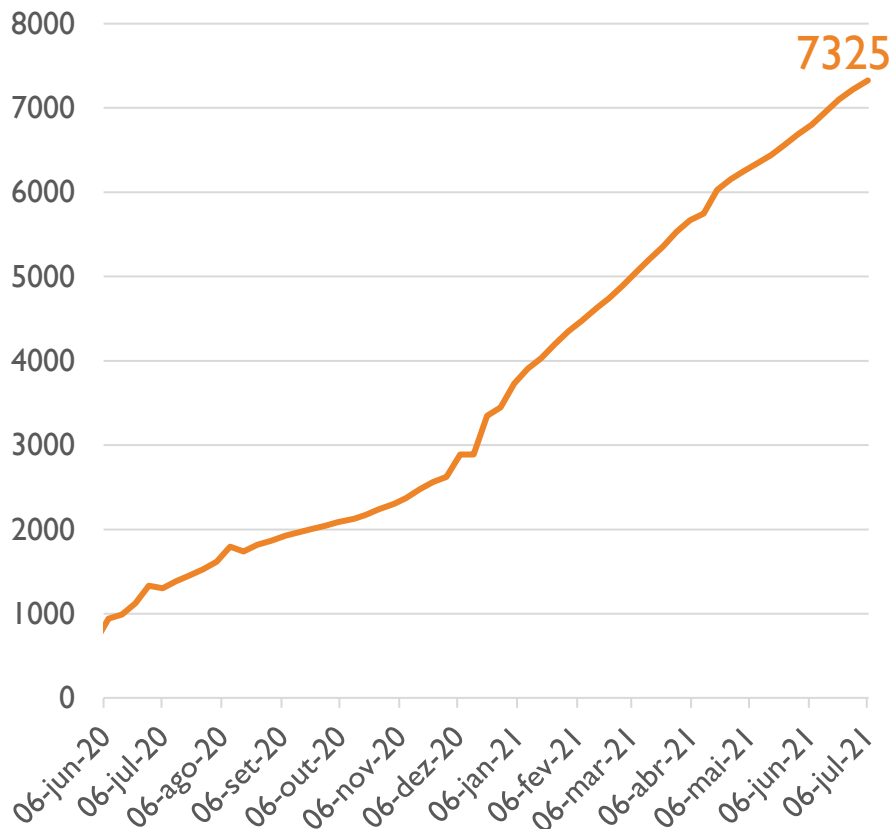
Nesta semana, a Petrobrás apresentou 135 trabalhadores confirmados com covid-19 e em quarentena, uma queda (31%) em relação a semana anterior.

Além destes, batalham contra o vírus, 40 trabalhadores que estão hospitalizados. Crescimento de 5 trabalhadores em relação a semana passada.

Fonte: MME; Elaboração: DIEESE.

Nestes gráficos, acompanhamos o número de trabalhadores da Petrobrás, apenas controladora, com Covid-19 e em quarentena (em laranja) e os hospitalizados (em cinza) ao longo das semanas de referência. Vale ressaltar que NÃO são valores acumulados e que a não mudança no número de hospitalizados de uma semana para a outra não significa que não houveram novas internações.

NÚMEROS ACUMULADOS DE TRABALHADORES DA PETROBRÁS CONTAMINADOS E QUE VIERAM A ÓBITO



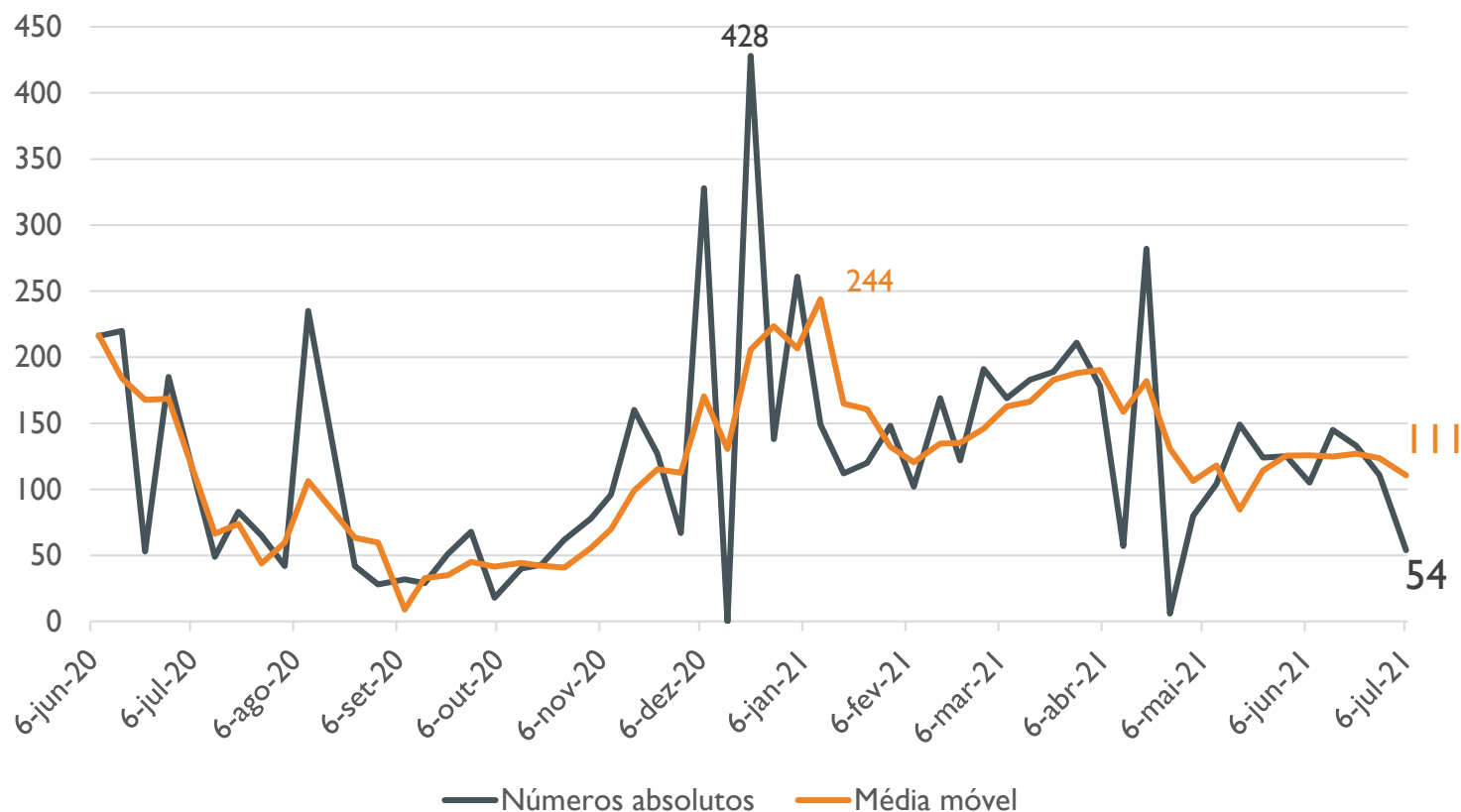
Nesta semana, a Petrobrás chegou, no acumulado, a 7.325 trabalhadores contaminados, número 1,5% maior do que o observado na semana anterior. Vale ainda destacar que muitos destes trabalhadores, apenas de “recuperados” da COVID-19, ainda apresentam algum tipo de sequelas desta contaminação.

Infelizmente, o número de trabalhadores falecidos cresceu. No acumulado chegou a 48 casos, com 1 morte na semana passada.

Fonte: MME; Elaboração: DIEESE.

Nestes gráficos, acompanhamos os números acumulados de trabalhadores da Petrobrás, apenas controladora, recuperados e falecidos. Longos períodos nos quais o gráfico do número de óbitos fica em linha reta significam períodos sem novas mortes. Isso acontece em larga medida até meados de jan/21.

NOVOS CASOS DE COVID-19 ENTRE TRABALHADORES DA PETROBRÁS, POR SEMANA (ABSOLUTO E MÉDIA MÓVEL)

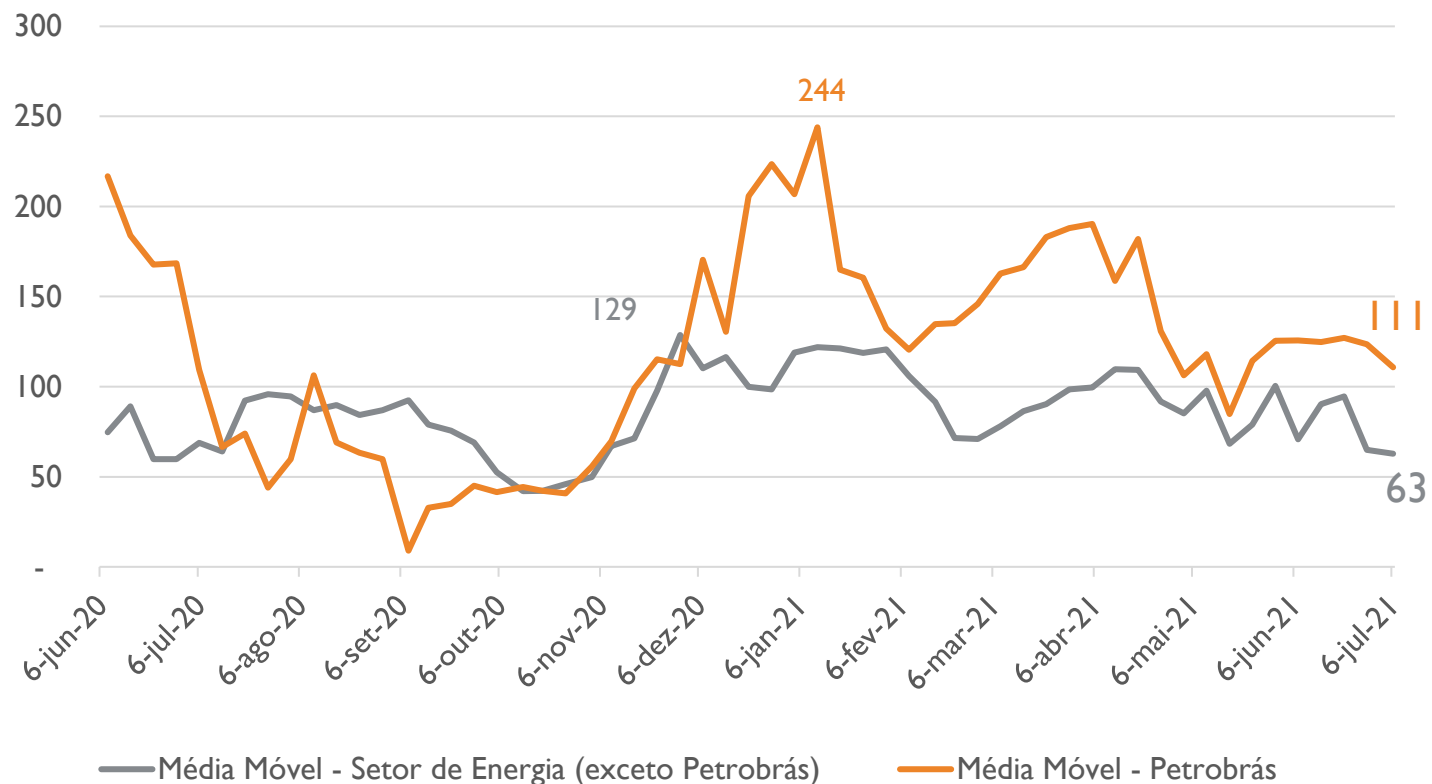


O número de novos casos de trabalhadores contaminados por semana, na Petrobrás, chegou a 54 pessoas, representando uma queda de 51% na semana. Já a média móvel de 4 semanas passou para 111 trabalhadores contaminados, resultado 10% inferior que a média móvel observada na semana anterior

Fonte: MME; Elaboração: DIEESE.

Nestes gráficos, acompanhamos os números acumulados de trabalhadores da Petrobrás, apenas controladora, que tem ou tiveram covid e a trajetória de novos casos. O primeiro é calculado como a soma de confirmados e em quarentena, hospitalizados, recuperados e óbitos. O segundo é calculado como a variação do primeiro entre uma semana e outra.

NOVOS CASOS REGISTRADOS PARA **PETROBRÁS** E SETOR DE ENERGIA (MÉDIA MÓVEL DE 4 SEMANAS)

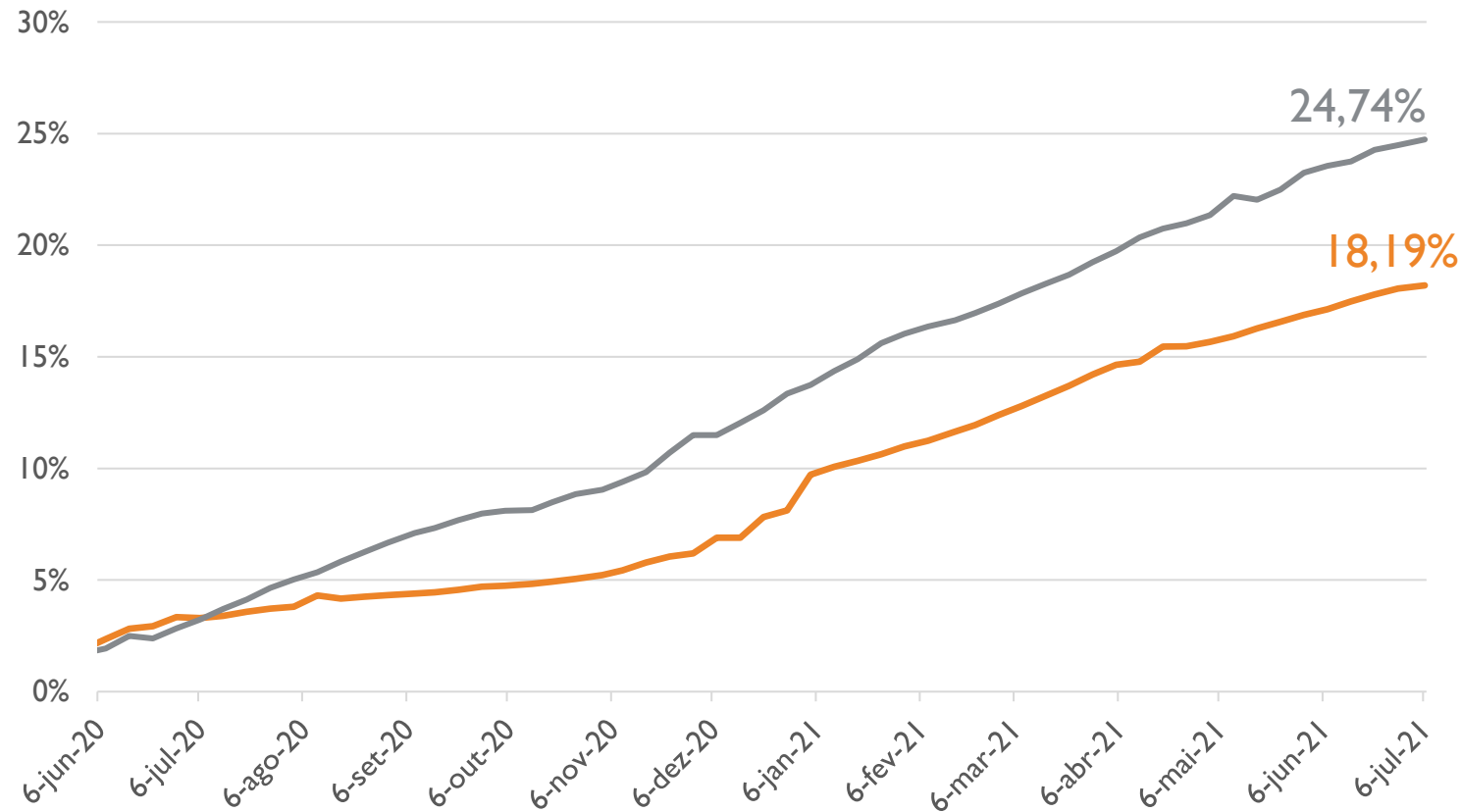


A evolução da contaminação de trabalhadores na Petrobrás segue acima de outras empresas de energia. Nesta semana, a média móvel de novos casos na Petrobrás estava em 111 enquanto nas outras empresas do setor de energia federal está em 63 casos por semana.

Fonte: MME; Elaboração: DIEESE.

Nestes gráficos, acompanhamos a média móvel de 4 semanas para os trabalhadores da Petrobrás, apenas controladora, e para o conjunto dos trabalhadores das empresas federais relacionadas ao setor de energia (exceto Petrobrás). Quais empresas exatamente foram consideradas pode ser visto em comentário no slide 2.

PERCENTUAL ACUMULADO DE TRABALHADORES CONTAMINADOS NO SETOR DE ENERGIA E PETROBRÁS



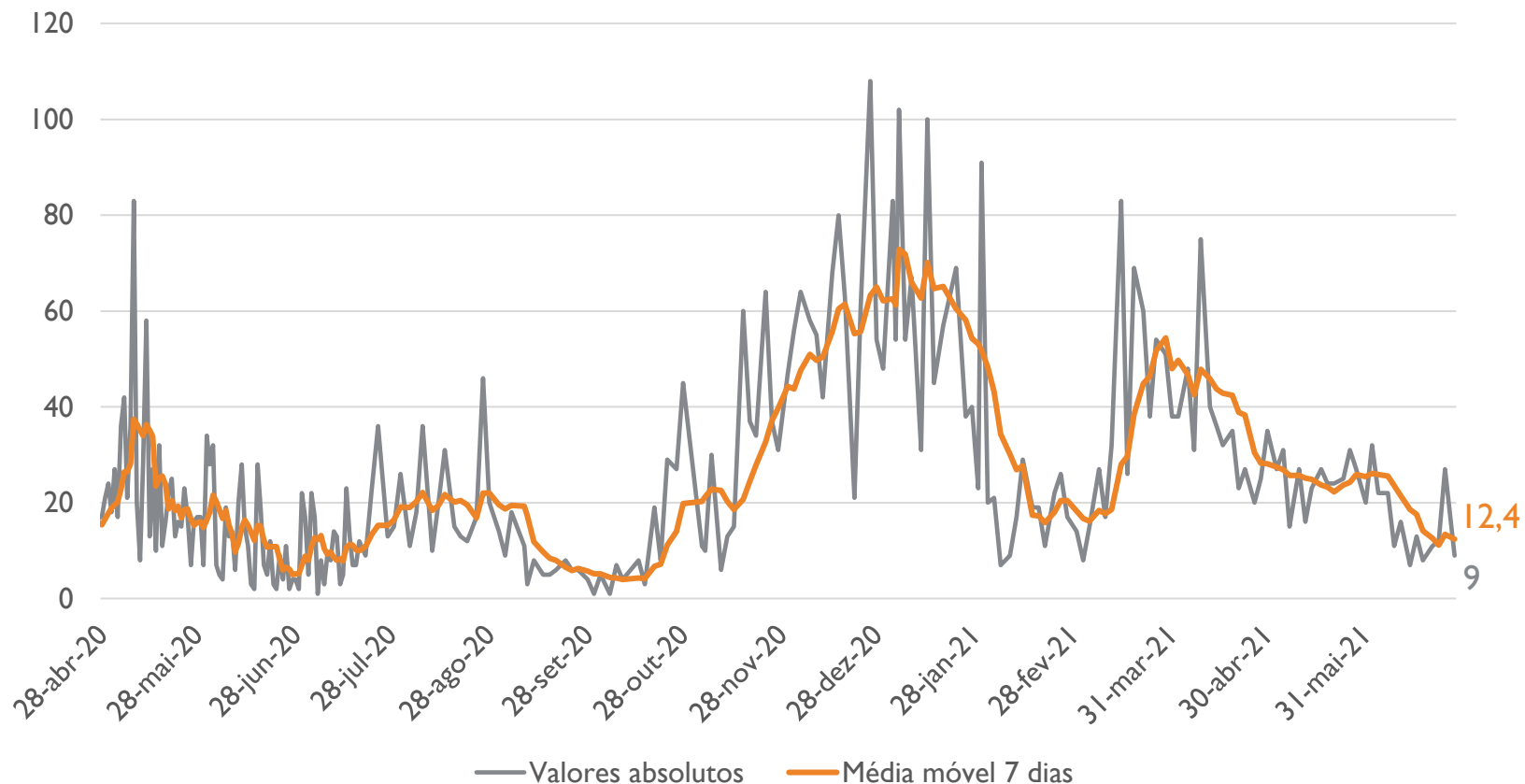
Até o momento, 18,19% do total de trabalhadores da Petrobrás foram contaminados pela Covid-19, representando um crescimento de 0,13 pontos percentuais em relação à semana anterior. Somam assim 7.548 casos.

Para o conjunto das empresas do setor de energia federal (exceto Petrobrás), esse valor foi de 24,74%, crescimento de 0,26 pontos percentuais em relação à semana anterior.

Fonte: MME; Elaboração: DIEESE.

Nestes gráficos, acompanhamos o percentual do efetivo da Petrobrás controladora e das empresas federais relacionadas ao setor de energia (exceto Petrobrás) que tem ou tiveram covid até a semana de referência. O efetivo da Petrobrás foi atualizado para 41.485 trabalhadores a partir de janeiro de 2021, embora no Boletim do MME ainda conste 46.416 trabalhadores (dados de 2020).

NOVOS CASOS DE COVID-19 ENTRE TRABALHADORES DE E&P. VALORES ABSOLUTOS E MÉDIA MÓVEL DE 7 DATAS



Já para os trabalhadores do setor de E&P, nesta semana o número de novos casos ficou em 9 trabalhadores.

A ANP não atualizou as informações para esta semana.

A média móvel das últimas 7 divulgações da ANP (7 datas, totalizando aproximadamente 14 dias) chegou a 12,4 novos casos, na semana passada.

Fonte: ANP; Elaboração: DIEESE.

Nestes gráficos, acompanhamos o número de novos casos de covid-19 para os trabalhadores de E&P no Brasil. Diferentemente dos dados anteriores, estes dados não incluem apenas a Petrobrás e são de periodicidade diária. A ANP lança esses dados a cada dois ou três dias. Baixamos o total acumulado de casos confirmados em cada um dos dias. A partir disso, calculamos os dois dados: o número absoluto de novos entre uma data e outra e a média móvel das últimas 7 datas (aproximadamente 14 dias).