

# BOLETIM PETROLEIR@S E COVID-19

INFORMAÇÕES SOBRE PANDEMIA NA PETROBRÁS E  
EMPRESAS DO SETOR DE ENERGIA

NÚMERO 03 - SEMANA DE 24 A 30 DE MAIO DE 2021



# OS TRABALHADORES DA PETROBRÁS E A COVID-19

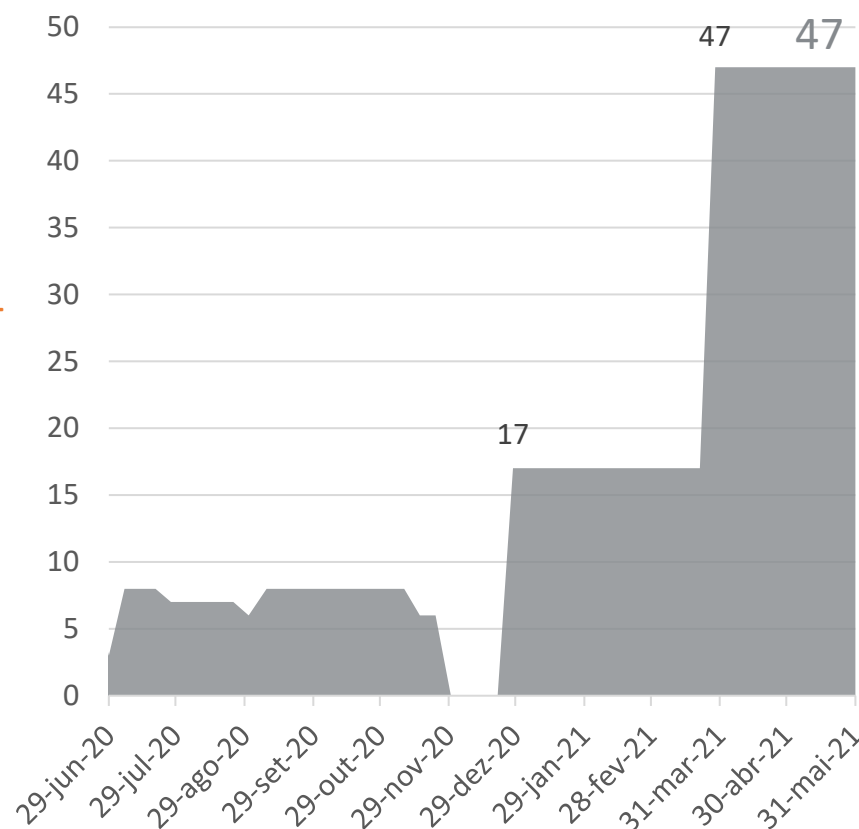
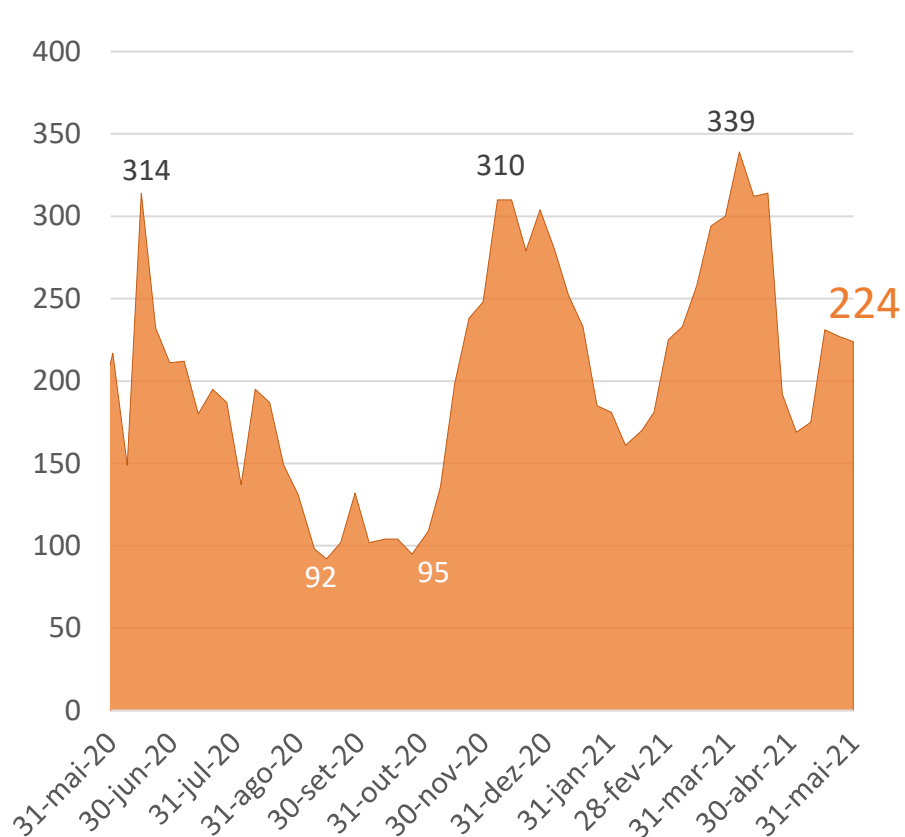
## DESTAQUES DA SEMANA

- O Brasil chega a marca de 463 mil óbitos e 16,5 milhões de pessoas contaminadas pela COVID-19;
- A Petrobrás soma 39 mortes e 6.690 trabalhadores contaminados;
- Somente no mês de maio de 2021 foram contabilizadas 13 mortes na Petrobrás;
- **Atenção petroleiro - “Pandemia, um só time”? Em tempos de COVID 19, caso tenha sintomas da doença ou esteja em dúvida, não espere por “orientações dos técnicos do time”. Se você está desembarcando, em uma parada de manutenção ou hospedado em hotel para embarcar, não espere os resultados dos exames, não corra atrás de termômetro ou oxímetro, procure um hospital de referência e seja examinado por um médico. Exemplos de trabalhadores que perderam a vida por conta da demora nos resultados e na busca de atendimento estão aí, vidas estão sendo perdidas.**

## OBSERVAÇÕES INICIAIS SOBRE O BOLETIM

- Os dados aqui apresentados e sumariamente comentados são provenientes do Boletim de Monitoramento COVID-19, realizado pelo MME e atualizado semanalmente, e do Painel Dinâmico de Dados de COVID de Instalações de Exploração e Produção, elaborado pela ANP e atualizado a cada comunicação de ocorrência de suspeitos ou confirmados pelas empresas. Cabe destacar que enquanto os dados do MME tratam de cada empresa do setor de energia federal, os dados da ANP dizem respeito à toda atividade de E&P, de diversas empresas - ou seja, não incluem apenas informações da Petrobrás controladora, não incluindo informações das subsidiárias.
- As médias móveis calculadas com base nos dados do MME (semanais) tomaram como referência as 4 últimas semanas, enquanto a calculada com base nos dados da ANP (diários) toma como referência os 7 últimos dias que aparecem no registro.
- A apresentação segue a seguinte estrutura: observamos os principais dados para o conjunto de trabalhadores da Petrobrás; em seguida, vemos estes resultados em perspectiva, comparando-os com os dados do conjunto das empresas estatais federais do setor de energia (exceto a Petrobrás); e, por fim, vemos os resultados considerando apenas o setor *offshore*.
  - ✓ Setor de energia, de acordo com o Boletim do MME, exceto Petrobrás inclui: ANEEL, ANP, EPE, CCEE, Nuclep, ONS, ANM, Pré-sal, MME, Eletrobrás, CPRM, Cepel e INB.

# TRABALHADORES DA PETROBRÁS COM COVID-19 E EM QUARENTENA E HOSPITALIZADOS, POR SEMANA



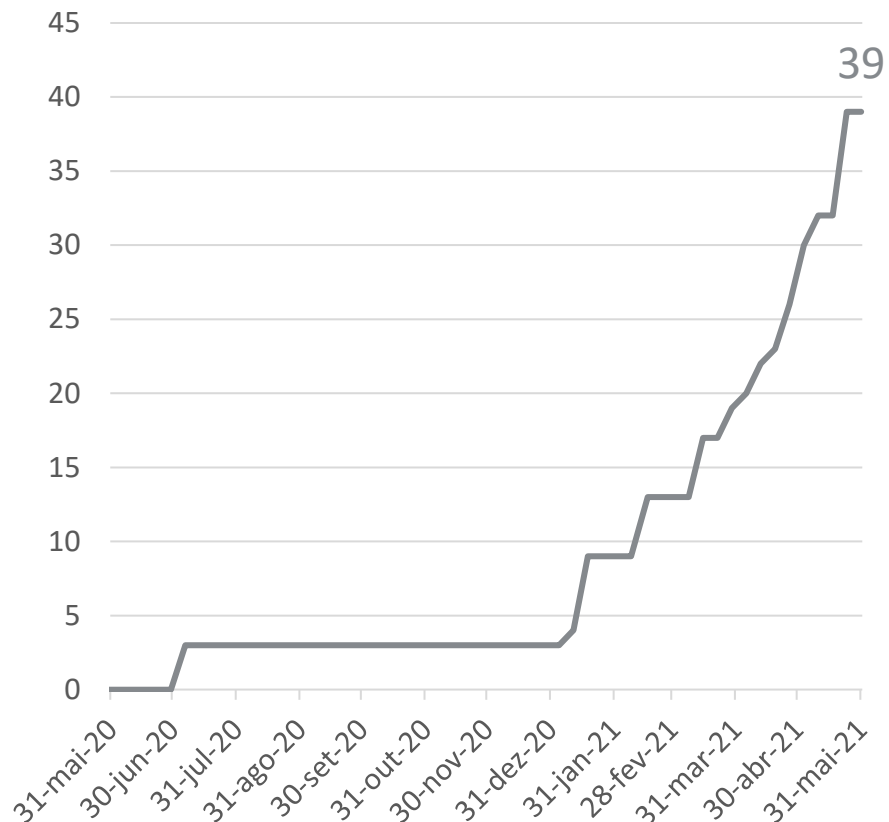
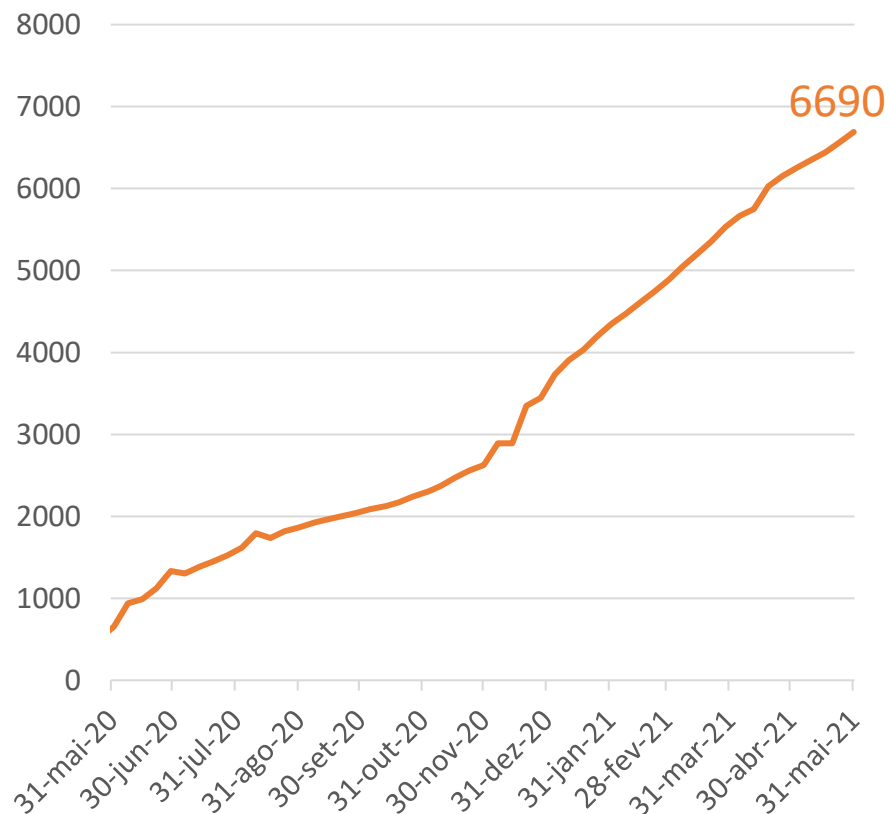
Nesta semana, a Petrobrás chega a 224 trabalhadores confirmados com covid-19 e em quarentena, redução de 1,3% frente a semana anterior (quando eram 227 casos)

Além destes, batalham contra o vírus, 47 trabalhadores que estão hospitalizados, mesmo número desde a semana de 23 de março de 2021

Fonte: MME; Elaboração: DIEESE.

Nestes gráficos, acompanhamos o número de trabalhadores da Petrobrás, apenas controladora, com Covid-19 e em quarentena (em laranja) e os hospitalizados (em cinza) ao longo das semanas de referência. Vale ressaltar que NÃO são valores acumulados e que a não mudança no número de hospitalizados de uma semana para a outra não significa que não houveram novas internações.

# NÚMEROS ACUMULADOS DE TRABALHADORES DA PETROBRÁS CONTAMINADOS E QUE VIERAM A ÓBITO



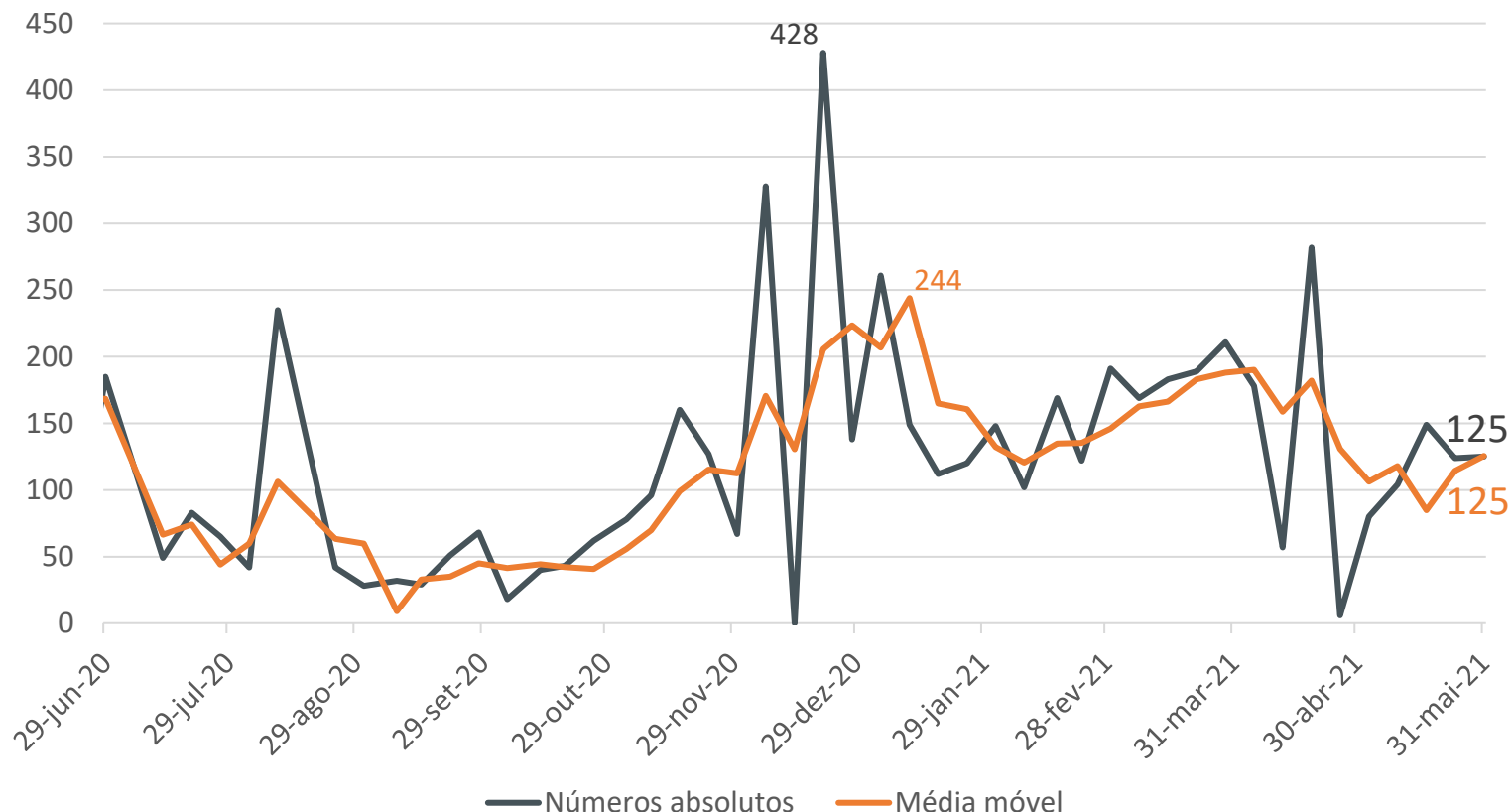
Nesta semana, a Petrobrás chegou, no acumulado, a 6.690 trabalhadores contaminados, número 2% maior do que o observado na semana anterior

O número de trabalhadores falecidos, também no acumulado, mantém-se em 39 casos. Somente no mês de maio de 2021 foram 13 mortes ocorridas na empresa

Fonte: MME; Elaboração: DIEESE.

Nestes gráficos, acompanhamos os números acumulados de trabalhadores da Petrobrás, apenas controladora, recuperados e falecidos. Longos períodos nos quais o gráfico do número de óbitos fica em linha reta significam períodos sem novas mortes. Isso acontece em larga medida até meados de jan/21.

# NOVOS CASOS DE COVID-19 ENTRE TRABALHADORES DA PETROBRÁS, POR SEMANA (ABSOLUTO E MÉDIA MÓVEL)

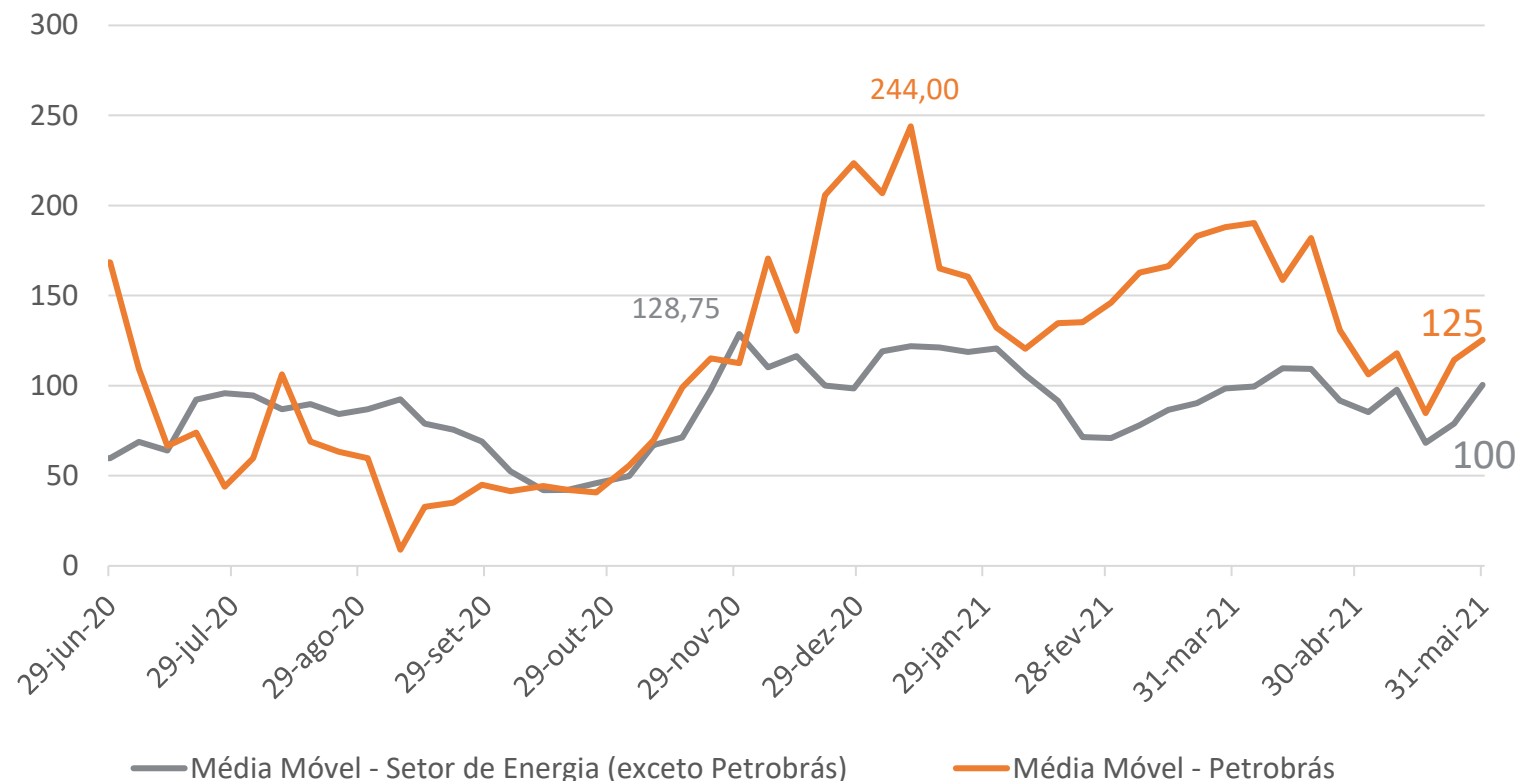


O número de novos casos de trabalhadores contaminados por semana, na Petrobrás, chegou a 125 pessoas. A média móvel de 4 semanas chega ao mesmo número, 125 trabalhadores contaminados. Este resultado representa, nesta semana, crescimento de 10% em relação a média móvel observada na semana anterior

Fonte: MME; Elaboração: DIEESE.

Nestes gráficos, acompanhamos os números acumulados de trabalhadores da Petrobrás, apenas controladora, que tem ou tiveram covid e a trajetória de novos casos. O primeiro é calculado como a soma de confirmados e em quarentena, hospitalizados, recuperados e óbitos. O segundo é calculado como a variação do primeiro entre uma semana e outra.

# NOVOS CASOS REGISTRADOS PARA **PETROBRÁS** E SETOR DE ENERGIA (MÉDIA MÓVEL DE 4 SEMANAS)

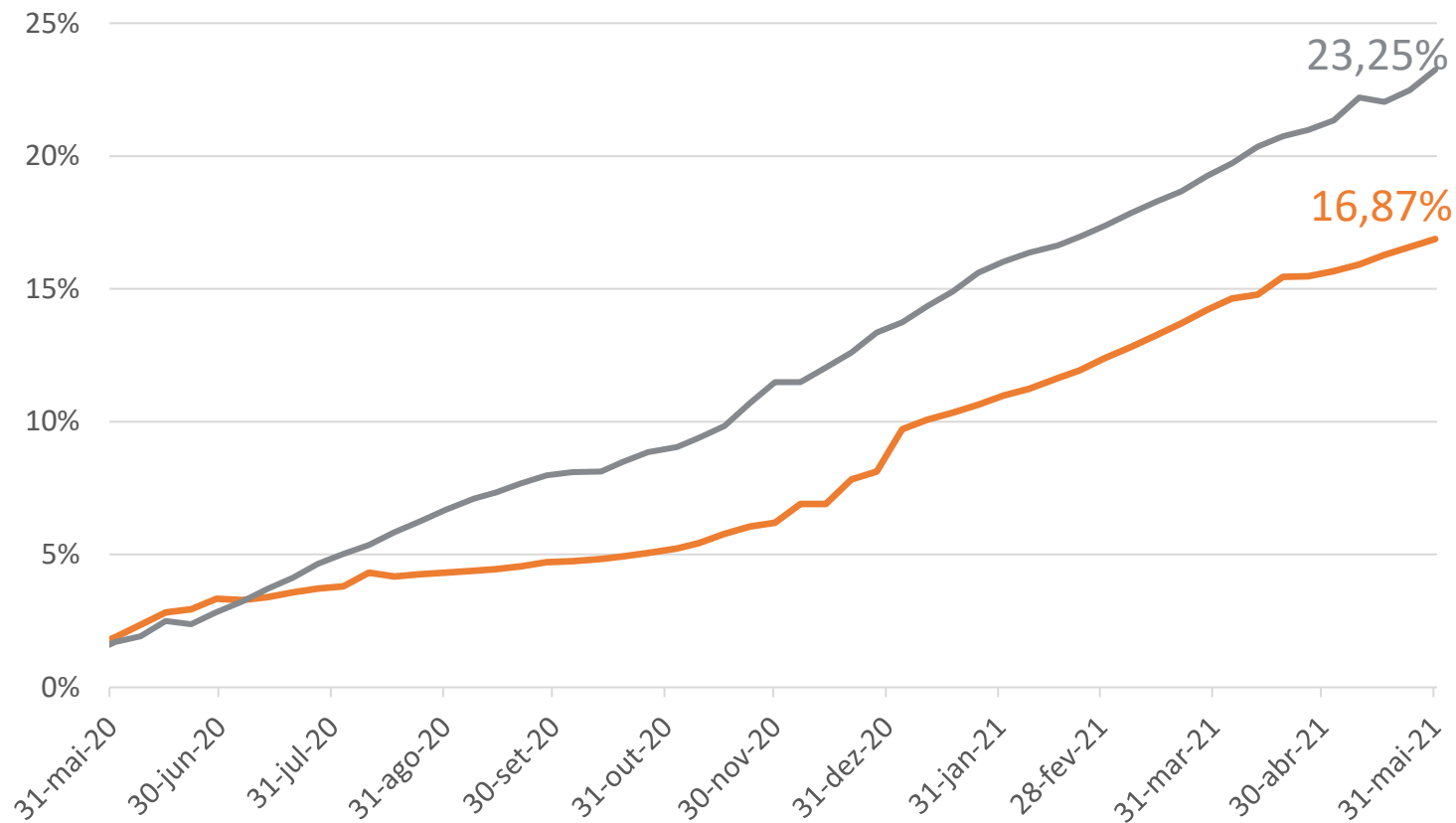


A evolução da contaminação de trabalhadores na Petrobrás segue acima de outras empresas de energia. Nesta semana, a média móvel de novos casos na Petrobrás chegou a 125 enquanto nas outras empresas do setor de energia federal está em 100 casos por semana. Ambas representam crescimento em relação à semana anterior

Fonte: MME; Elaboração: DIEESE.

Nestes gráficos, acompanhamos a média móvel de 4 semanas para os trabalhadores da Petrobrás, apenas controladora, e para o conjunto dos trabalhadores das empresas federais relacionadas ao setor de energia (exceto Petrobrás). Quais empresas exatamente foram consideradas pode ser visto em comentário no slide 2.

# PERCENTUAL ACUMULADO DE TRABALHADORES CONTAMINADOS NO SETOR DE ENERGIA E PETROBRÁS



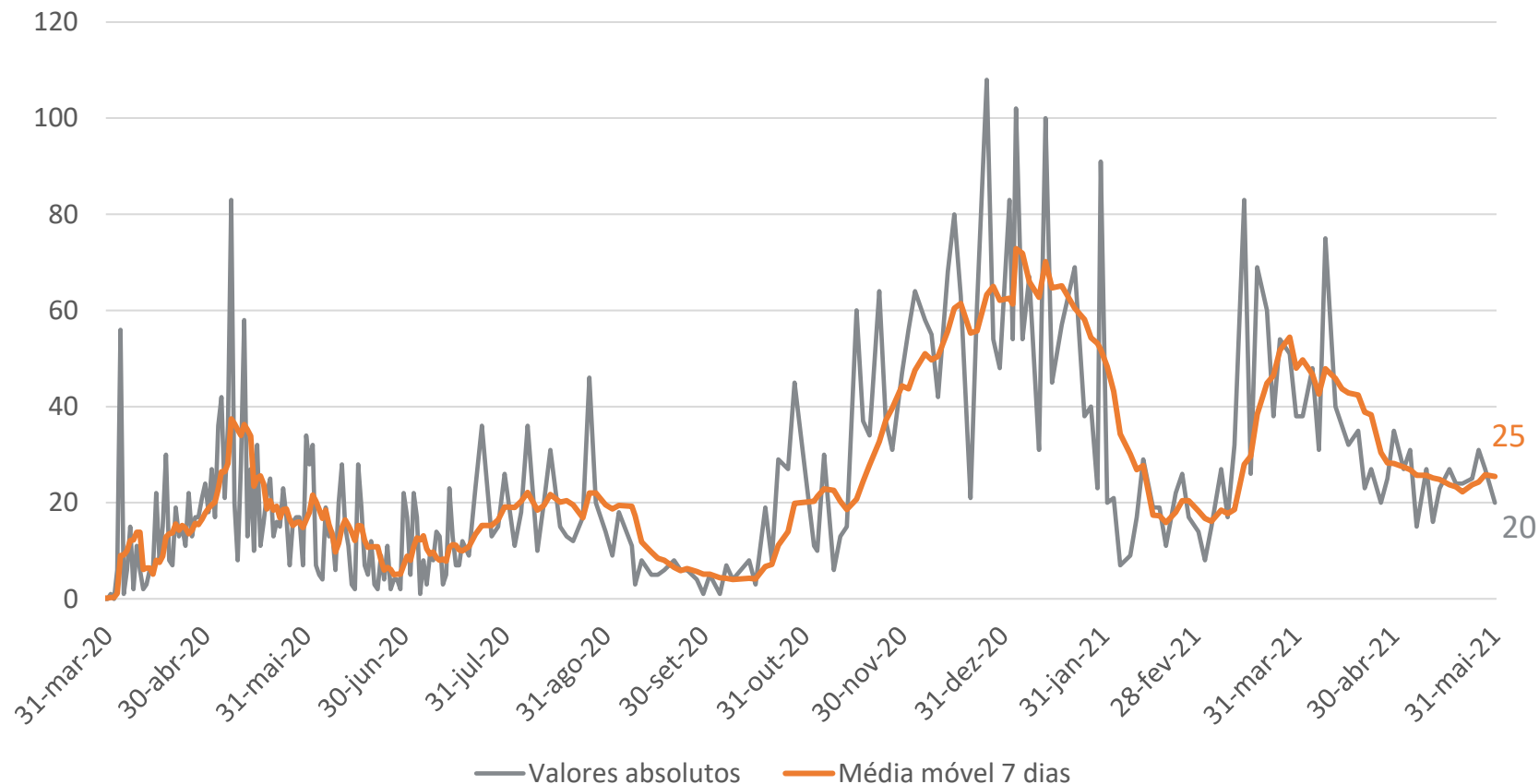
Até o momento, 16,87% do total de trabalhadores da Petrobrás foram contaminados pela Covid-19, representando um crescimento de 0,3 pontos percentuais em relação à semana anterior

Para o conjunto das empresas do setor de energia federal (exceto Petrobrás), esse valor foi de 23,25%, crescimento de 0,77 pontos percentuais em relação à semana anterior

Fonte: MME; Elaboração: DIEESE.

Nestes gráficos, acompanhamos o percentual do efetivo da Petrobrás controladora e das empresas federais relacionadas ao setor de energia (exceto Petrobrás) que tem ou tiveram covid até a semana de referência. O efetivo da Petrobrás foi atualizado para 41.485 trabalhadores a partir de janeiro de 2021, embora no Boletim do MME ainda conste 46.416 trabalhadores (dados de 2020).

# NOVOS CASOS DE COVID-19 ENTRE TRABALHADORES DE E&P. VALORES ABSOLUTOS E MÉDIA MÓVEL DE 7 DIAS



Já para os trabalhadores do setor de E&P, nesta semana, o número de novos casos ficou em 20 trabalhadores. A média móvel nos últimos 7 dias chegou a 25 novos casos, apresentando crescimento em relação ao observado na semana anterior

Fonte: ANP; Elaboração: DIEESE.

Nestes gráficos, acompanhamos o número de novos casos de covid-19 para os trabalhadores de E&P no Brasil. Diferentemente dos dados anteriores, estes dados não incluem apenas a Petrobrás e são de periodicidade diária.