

BOLETIM PETROLEIR@S E COVID-19

INFORMAÇÕES SOBRE PANDEMIA NA PETROBRÁS E
EMPRESAS DO SETOR DE ENERGIA

NÚMERO 02 - SEMANA DE 17 A 23 DE MAIO DE 2021



OS TRABALHADORES DA PETROBRÁS E A COVID-19

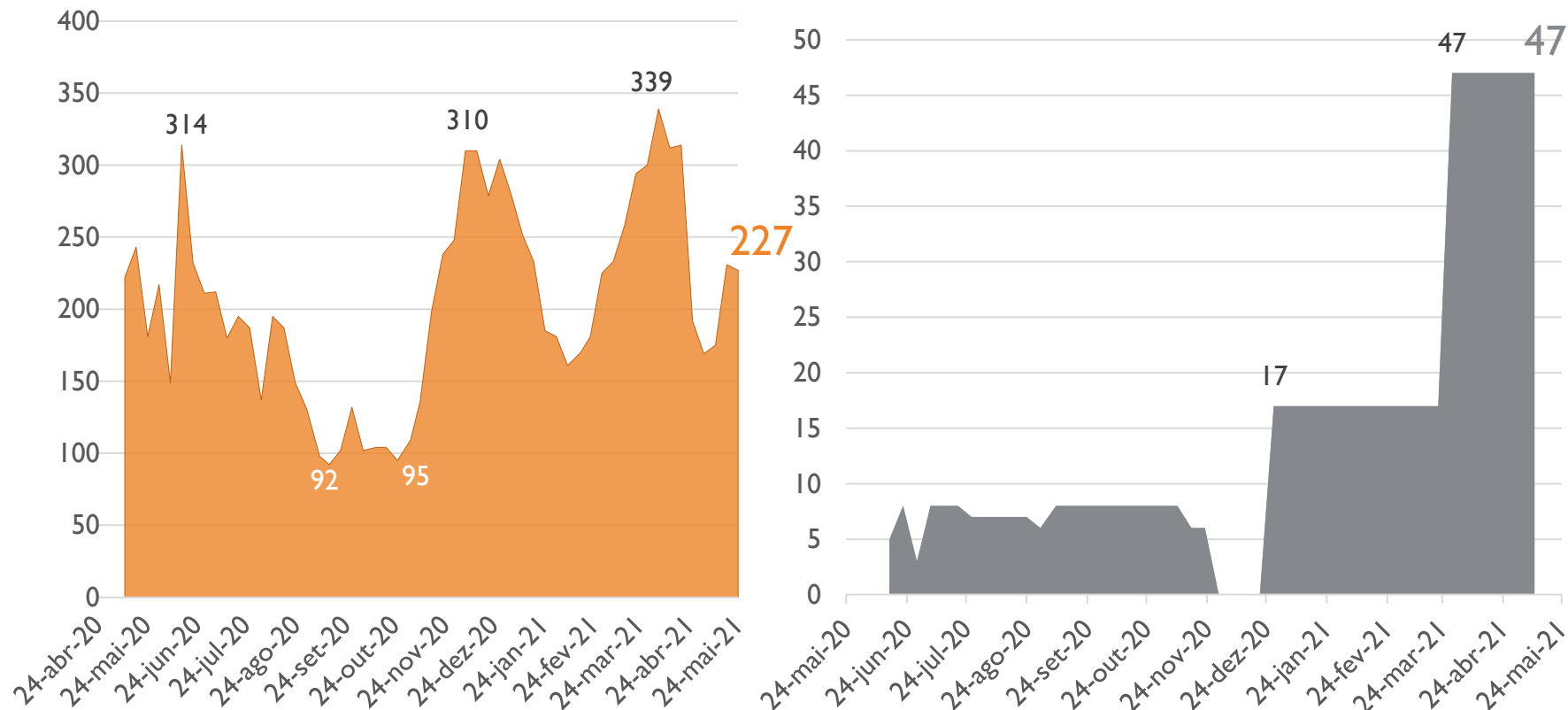
DESTAQUES DA SEMANA

- O Brasil chega a marca de 450 mil óbitos e 16,1 milhões de pessoas contaminadas pela COVID-19;
- A Petrobrás soma 39 mortes e 6.562 trabalhadores contaminados;
- Somente no mês de maio de 2021 foram contabilizadas 13 mortes na Petrobrás;
- Notícia publicada pelo Sindipetro NF, a partir de informações da própria Petrobrás via Lei de Acesso à Informação, mostra a dimensão da tragédia que estamos vivenciando. De março de 2020 a abril de 2021, por conta da contaminação, foram registrados 9.487 desembarques de trabalhadores próprios e terceirizados da Petrobrás, em plataformas no Estado do Rio de Janeiro, Espírito Santo e São Paulo. Ver em <https://sindipetronf.org.br/pandemia-provocou-quase-10-mil-desembarques-de-plataformas-no-rj-es-e-sp/>

OBSERVAÇÕES INICIAIS SOBRE O BOLETIM

- Os dados aqui apresentados e sumariamente comentados são provenientes do Boletim de Monitoramento COVID-19, realizado pelo MME e atualizado semanalmente, e do Painel Dinâmico de Dados de COVID de Instalações de Exploração e Produção, elaborado pela ANP e atualizado a cada comunicação de ocorrência de suspeitos ou confirmados pelas empresas. Cabe destacar que enquanto os dados do MME tratam de cada empresa do setor de energia federal, os dados da ANP dizem respeito à toda atividade de E&P, de diversas empresas - ou seja, não incluem apenas informações da Petrobrás controladora, não incluindo informações das subsidiárias.
- As médias móveis calculadas com base nos dados do MME (semanais) tomaram como referência as 4 últimas semanas, enquanto a calculada com base nos dados da ANP (diários) toma como referência os 7 últimos dias que aparecem no registro.
- A apresentação segue a seguinte estrutura: observamos os principais dados para o conjunto de trabalhadores da Petrobrás; em seguida, vemos estes resultados em perspectiva, comparando-os com os dados do conjunto das empresas estatais federais do setor de energia (exceto a Petrobrás); e, por fim, vemos os resultados considerando apenas o setor *offshore*.
 - ✓ Setor de energia, de acordo com o Boletim do MME, exceto Petrobrás inclui: ANEEL, ANP, EPE, CCEE, Nuclep, ONS, ANM, Pré-sal, MME, Eletrobrás, CPRM, Cepel e INB.

TRABALHADORES DA PETROBRÁS COM COVID-19 E EM QUARENTENA E HOSPITALIZADOS, POR SEMANA



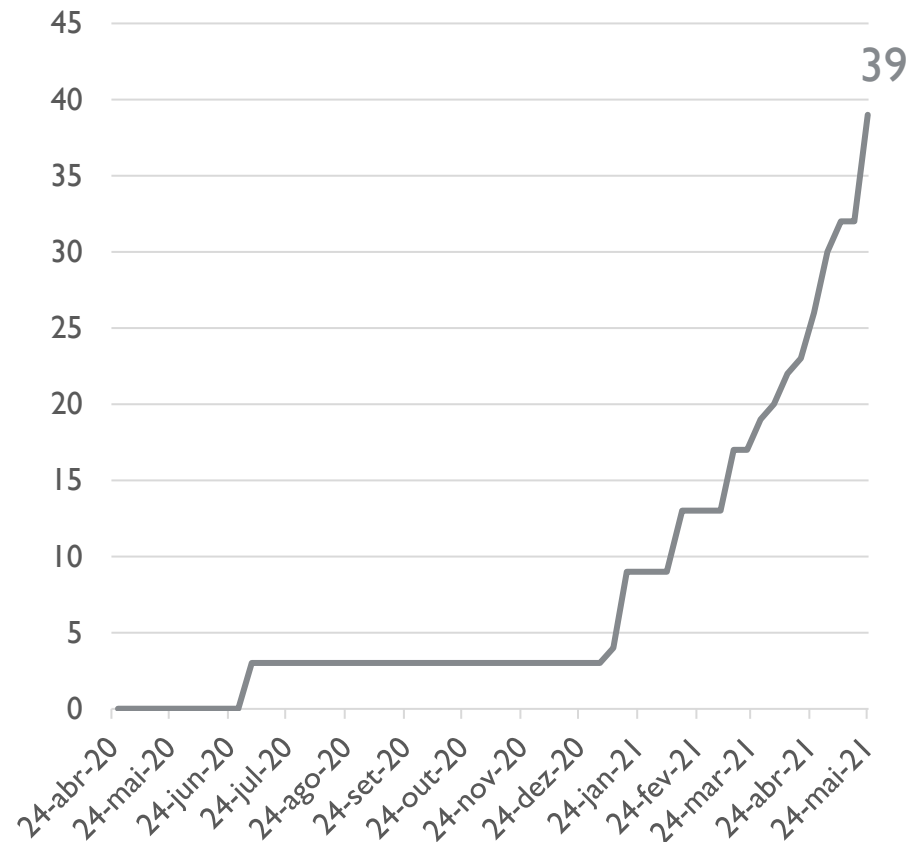
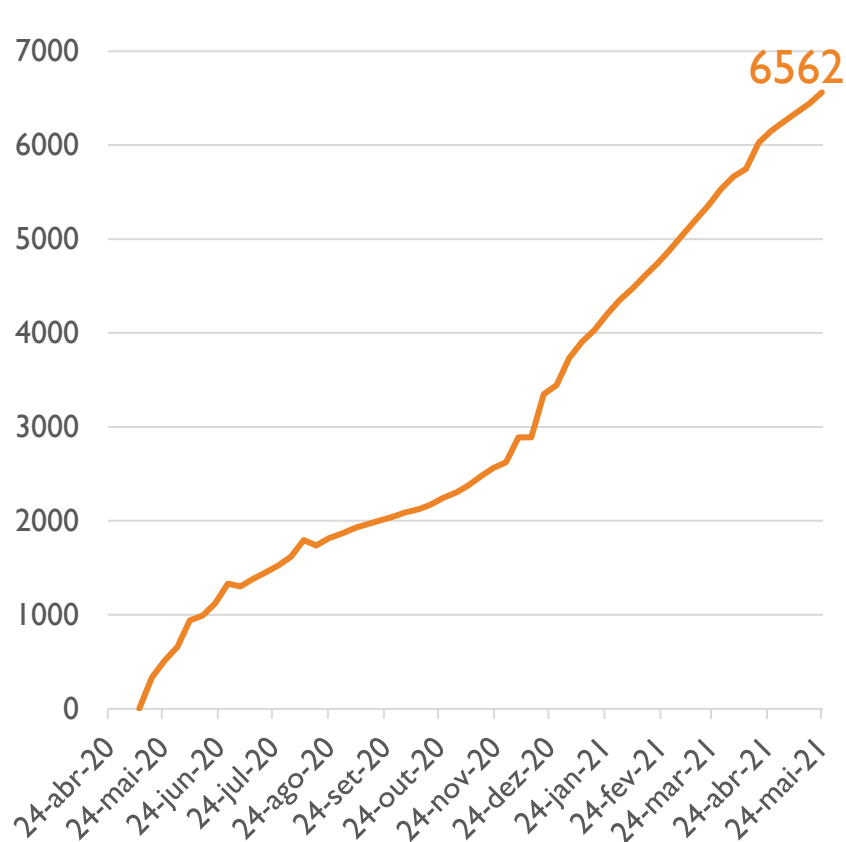
Nesta semana, a Petrobrás chega a 227 trabalhadores confirmados com covid-19 e em quarentena, redução de 1,7% frente a semana anterior (quando eram 231 casos);

Além destes, batalham contra o vírus, 47 trabalhadores que estão hospitalizados, mesmo número desde a semana de 23 de março de 2021;

Fonte: MME; Elaboração: DIEESE.

Nestes gráficos, acompanhamos o número de trabalhadores da Petrobrás, apenas controladora, com Covid-19 e em quarentena (em laranja) e os hospitalizados (em cinza) ao longo das semanas de referência. Vale ressaltar que NÃO são valores acumulados e que a não mudança no número de hospitalizados de uma semana para a outra não significa que não houveram novas internações.

NÚMEROS ACUMULADOS DE TRABALHADORES DA PETROBRÁS CONTAMINADOS E QUE VIERAM A ÓBITO



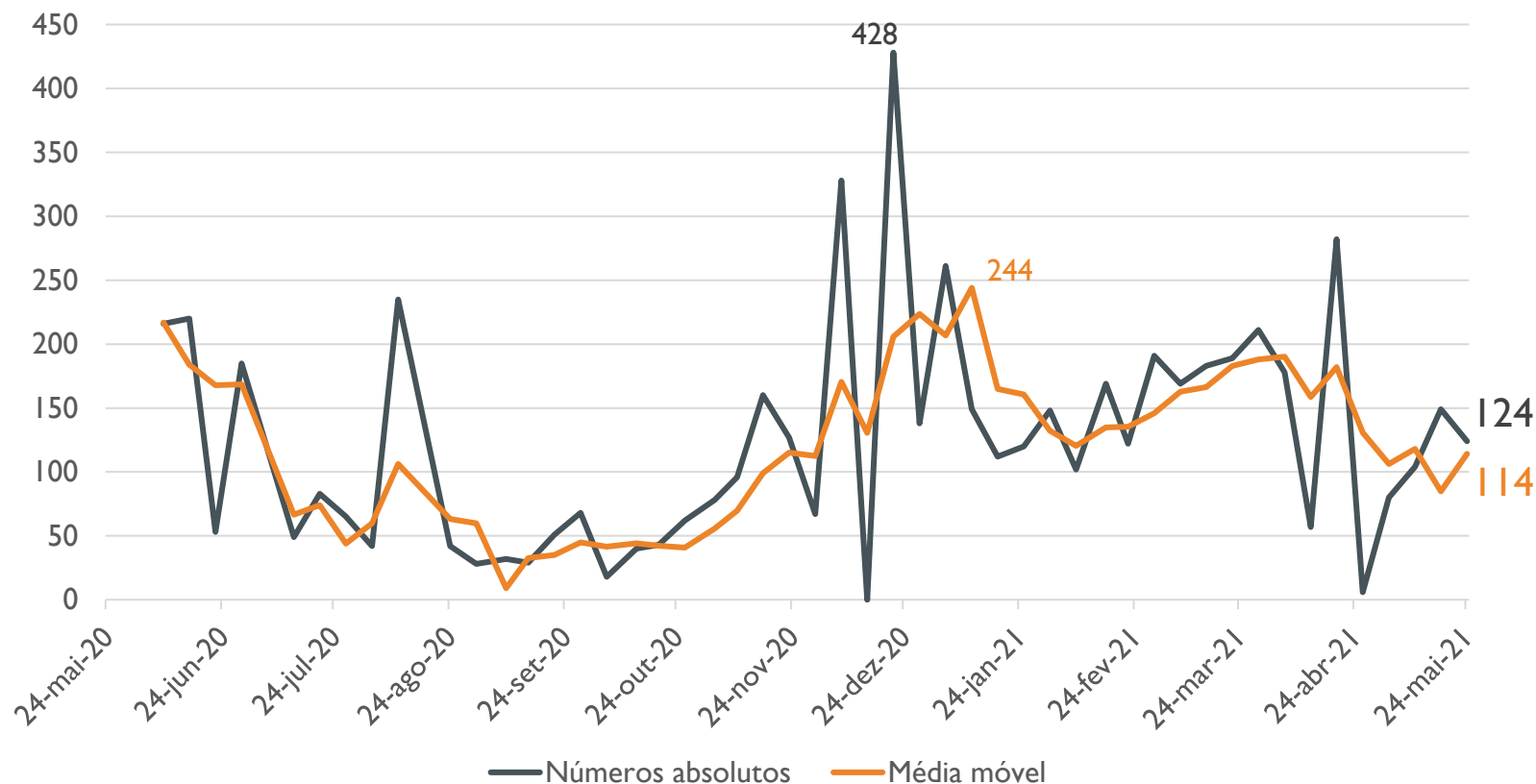
Nesta semana, a Petrobrás chegou, no acumulado, a 6.562 trabalhadores contaminados, número 1,9% maior do que o observado na semana anterior;

O número de trabalhadores falecidos, também no acumulado, chega a 39 casos. Na semana passada eram 32 óbitos. Somente no mês de maio de 2021 foram 13 mortes apresentadas pela empresa.

Fonte: MME; Elaboração: DIEESE.

Nestes gráficos, acompanhamos os números acumulados de trabalhadores da Petrobrás, apenas controladora, recuperados e falecidos. Longos períodos nos quais o gráfico do número de óbitos fica em linha reta significam períodos sem novas mortes. Isso acontece em larga medida até meados de jan/21.

NOVOS CASOS DE COVID-19 ENTRE TRABALHADORES DA PETROBRÁS, POR SEMANA (ABSOLUTO E MÉDIA MÓVEL)

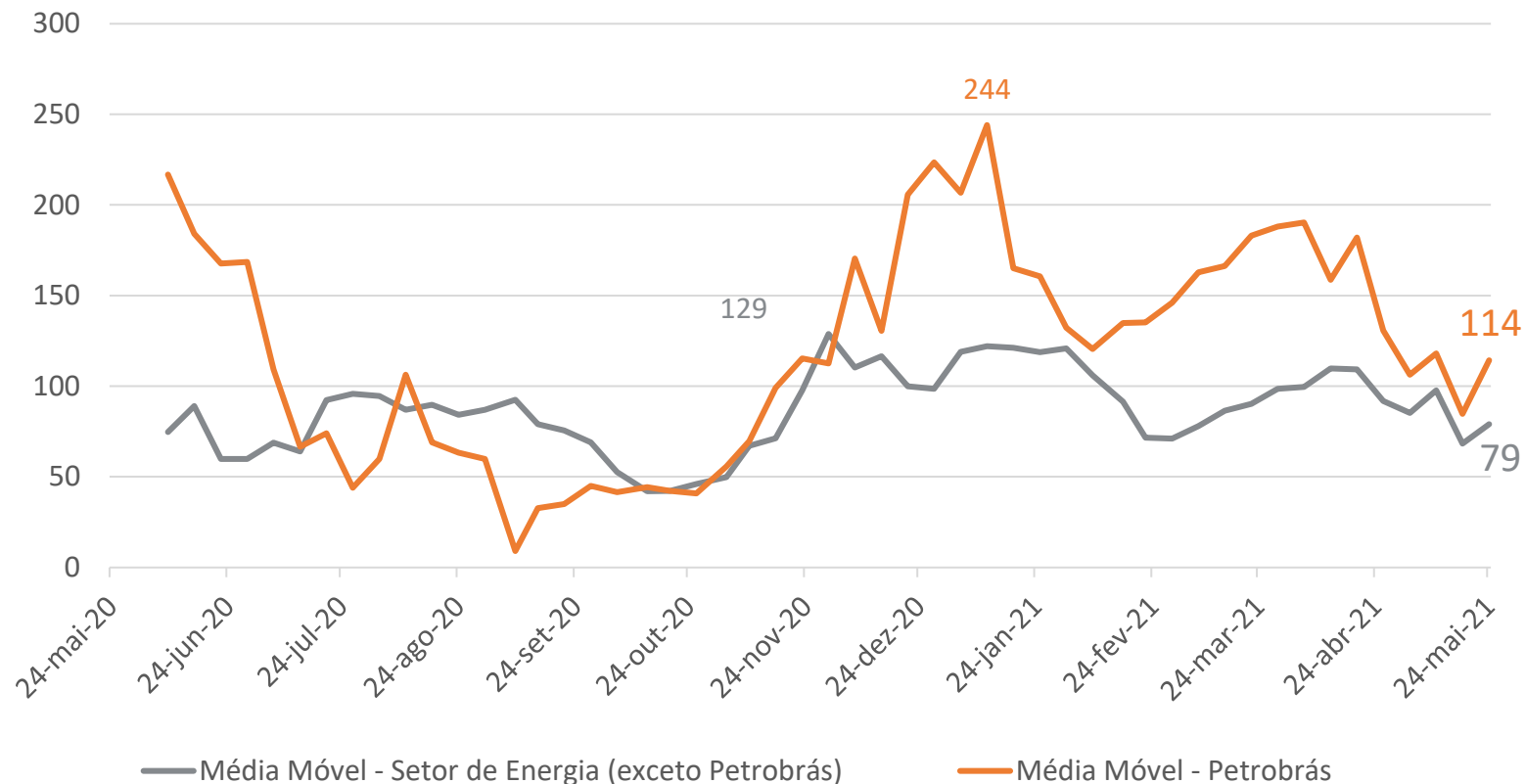


O número de novos casos de trabalhadores contaminados por semana, na Petrobrás, chegou a 124 pessoas. A média móvel de 4 semanas chegou a 114 trabalhadores contaminados. Este resultado representa, nesta semana, crescimento de 35% em relação a média móvel observada na semana anterior.

Fonte: MME; Elaboração: DIEESE.

Nestes gráficos, acompanhamos os números acumulados de trabalhadores da Petrobrás, apenas controladora, que tem ou tiveram covid e a trajetória de novos casos. O primeiro é calculado como a soma de confirmados e em quarentena, hospitalizados, recuperados e óbitos. O segundo é calculado como a variação do primeiro entre uma semana e outra.

NOVOS CASOS REGISTRADOS PARA PETROBRÁS E SETOR DE ENERGIA (MÉDIA MÓVEL DE 4 SEMANAS)

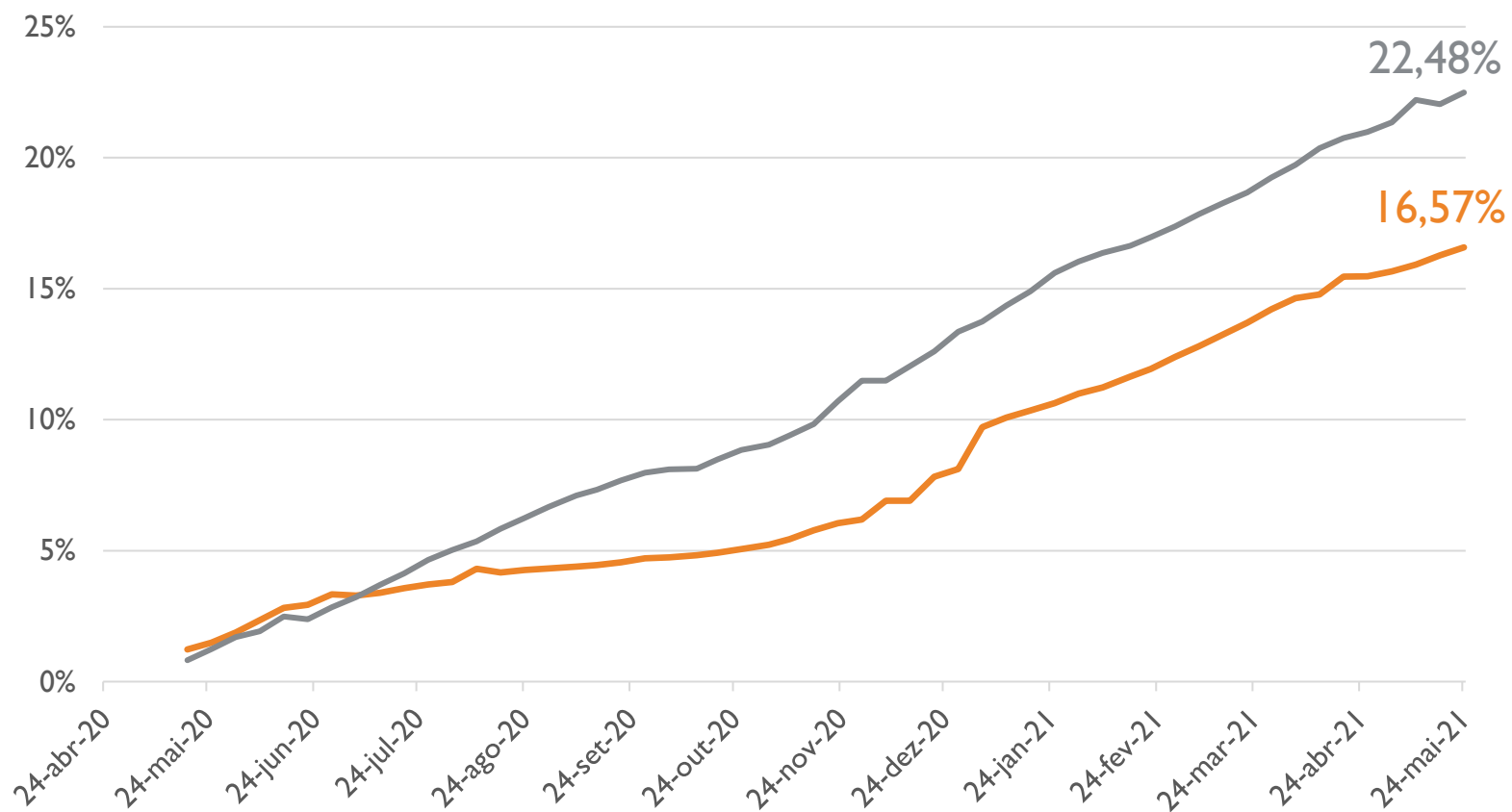


A evolução da contaminação de trabalhadores na Petrobrás segue acima de outras empresas de energia. Nesta semana, a média móvel de novos casos na Petrobrás chegou a 114, enquanto nas outras empresas do setor de energia federal está em 79 casos por semana. Ambas representam crescimento em relação à semana anterior.

Fonte: MME; Elaboração: DIEESE.

Nestes gráficos, acompanhamos a média móvel de 4 semanas para os trabalhadores da Petrobrás, apenas controladora, e para o conjunto dos trabalhadores das empresas federais relacionadas ao setor de energia (exceto Petrobrás). Quais empresas exatamente foram consideradas pode ser visto em comentário no slide 2.

PERCENTUAL ACUMULADO DE TRABALHADORES CONTAMINADOS NO SETOR DE ENERGIA E PETROBRÁS



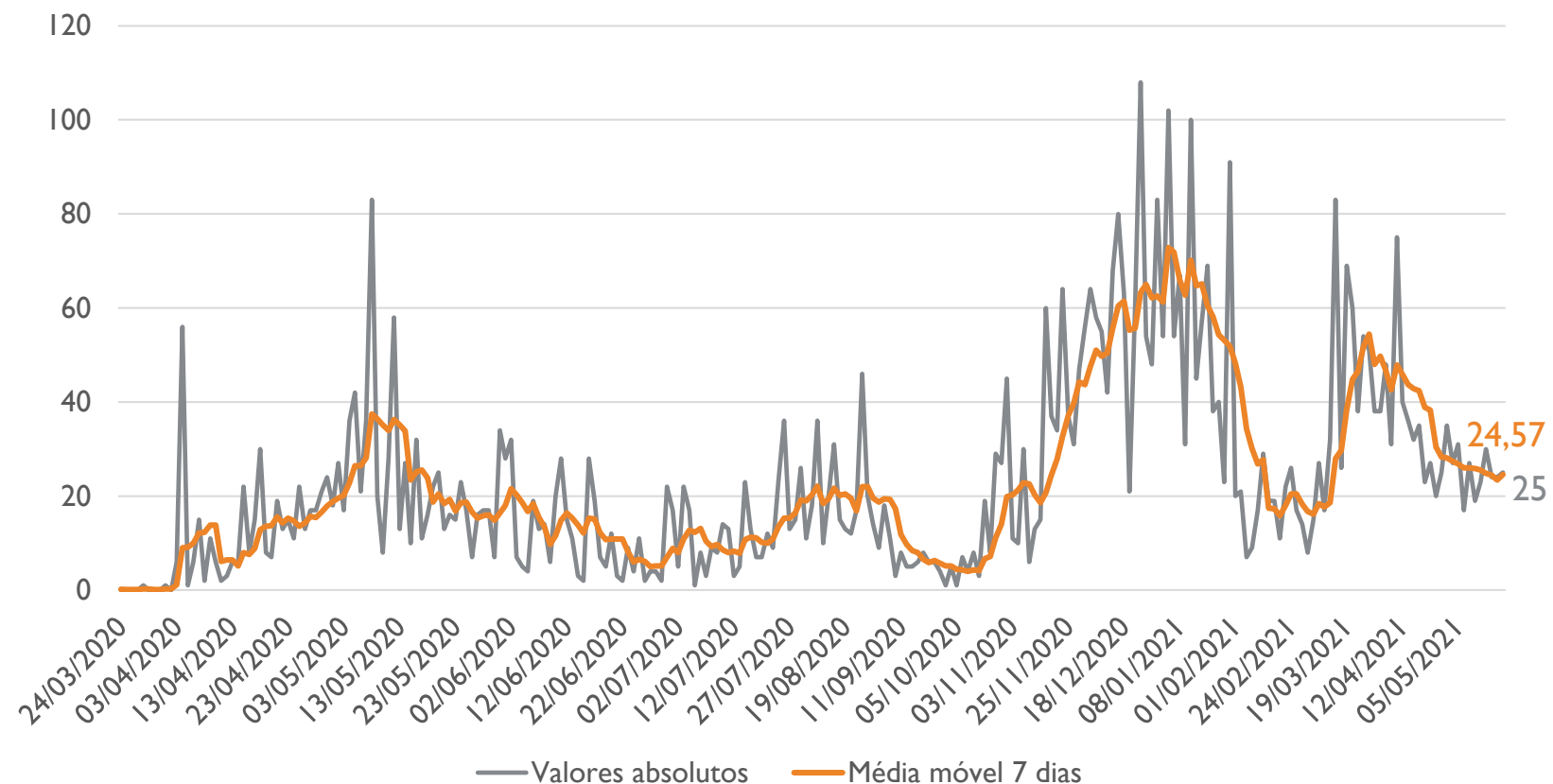
Até o momento, 16,57% do total de trabalhadores da Petrobrás tiveram algum tipo de contato com a Covid-19, representando um crescimento de 0,3 pontos percentuais em relação à semana anterior;

Para o conjunto das empresas do setor de energia federal (exceto Petrobrás), esse valor foi de 22,48%, crescimento de 0,44 pontos percentuais em relação à semana anterior.

Fonte: MME; Elaboração: DIEESE.

Nestes gráficos, acompanhamos o percentual do efetivo da Petrobrás controladora e das empresas federais relacionadas ao setor de energia (exceto Petrobrás) que tem ou tiveram covid até a semana de referência. O efetivo da Petrobrás foi atualizado para 41.485 trabalhadores a partir de janeiro de 2021, embora no Boletim do MME ainda conste 46.416 trabalhadores (dados de 2020).

NOVOS CASOS DE COVID-19 ENTRE TRABALHADORES DE E&P. VALORES ABSOLUTOS E MÉDIA MÓVEL DE 7 DIAS



Já os trabalhadores do setor de E&P, nesta semana, o número de novos casos ficou em 25 trabalhadores. A média móvel nos últimos 7 dias chegou a 24,57 novos casos, apresentando crescimento em relação ao observado na semana anterior.

Fonte: ANP; Elaboração: DIEESE.

Nestes gráficos, acompanhamos o número de novos casos de covid-19 para os trabalhadores de E&P no Brasil. Diferentemente dos dados anteriores, estes dados não incluem apenas a Petrobrás e são de periodicidade diária.