

BOLETIM PETROLEIR@S E COVID-19

INFORMAÇÕES SOBRE PANDEMIA NA PETROBRÁS E
EMPRESAS DO SETOR DE ENERGIA

NÚMERO 01 - SEMANA DE 10 A 16 DE MAIO DE 2021



OS TRABALHADORES DA PETROBRÁS E A COVID-19

DESTAQUE

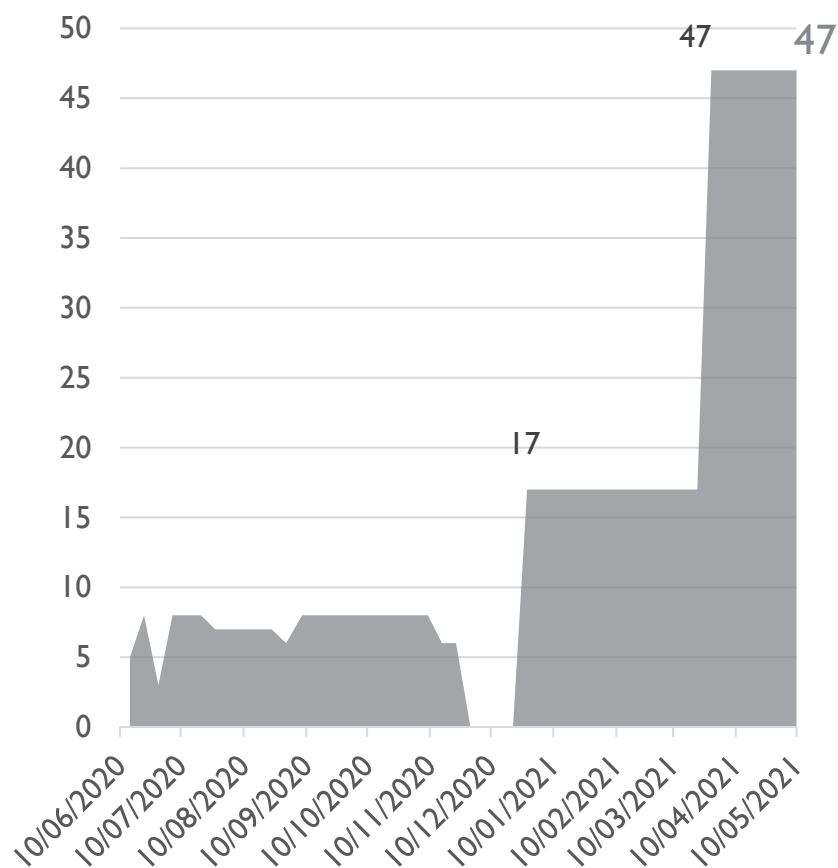
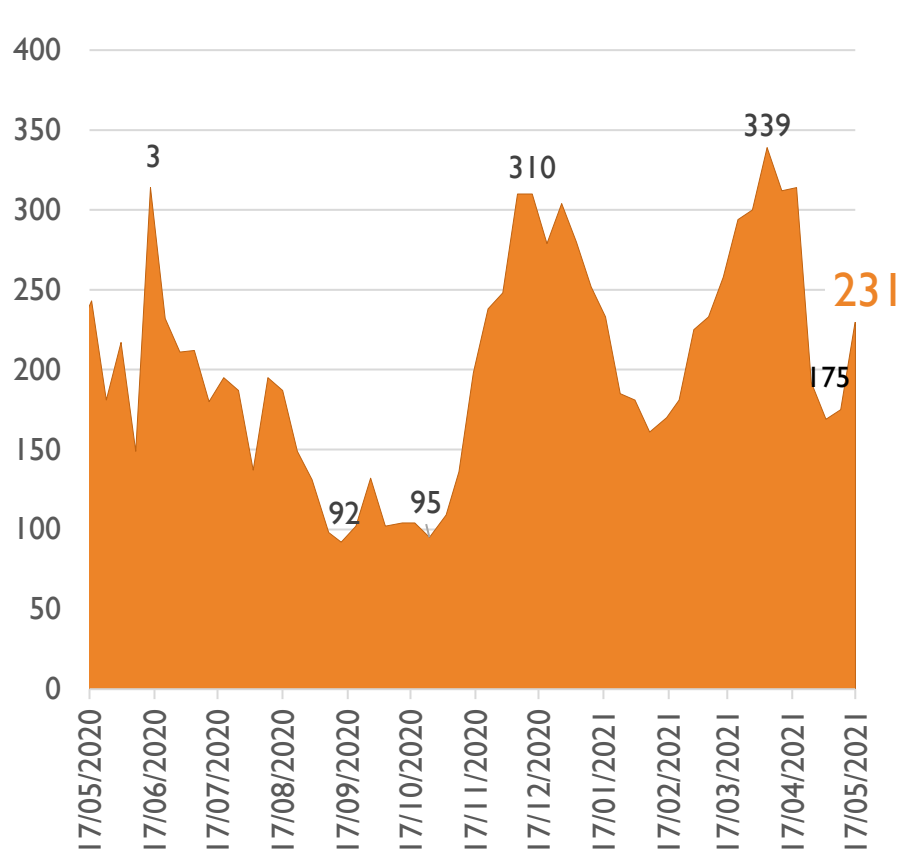
Nesta semana o Brasil chega a marca de 436,8 mil óbitos e 15,6 milhões de pessoas contaminadas pela COVID-19. Na Petrobrás chegamos a 32 mortes e 6.441 trabalhadores contaminados. Entre estes números, alguns nomes aparecem e tornam mais reais este sentimento de perda. Segundo relatos dos sindicatos de petroleiros, 3 trabalhadores em refinarias da Petrobrás somam esta lista:

- **Bárbara da Silva Andrade – Enfermeira e trabalhadora da empresa NM**
- **Daniel Cristiano Müller – Técnico de manutenção da REFAP (RS) e diretor sindical, trabalhava nos serviços de parada de manutenção da REPAR (PR);**
- **Valdir Duma - Bombeiro civil que prestou serviços na SIX e na REPAR;**
- **Marcelo Eduarde – Técnico de Operação da REDUC.**

OBSERVAÇÕES INICIAIS SOBRE ESTE BOLETIM

- Os dados aqui apresentados e sumariamente comentados são provenientes do Boletim de Monitoramento COVID-19, realizado pelo MME e atualizado semanalmente, e do Painel Dinâmico de Dados de COVID de Instalações de Exploração e Produção, elaborado pela ANP e atualizado a cada comunicação de ocorrência de suspeitos ou confirmados pelas empresas. Cabe destacar que enquanto os dados do MME tratam de cada empresa do setor de energia federal, os dados da ANP dizem respeito à toda atividade de E&P, de diversas empresas - ou seja, não incluem apenas informações da Petrobrás controladora, não incluindo informações das subsidiárias.
- As médias móveis calculadas com base nos dados do MME (semanais) tomaram como referência as 4 últimas semanas, enquanto a calculada com base nos dados da ANP (diários) toma como referência os 7 últimos dias que aparecem no registro.
- A apresentação segue a seguinte estrutura: observamos os principais dados para o conjunto de trabalhadores da Petrobrás; em seguida, vemos estes resultados em perspectiva, comparando-os com os dados do conjunto das empresas estatais federais do setor de energia (exceto a Petrobrás); e, por fim, vemos os resultados considerando apenas o setor *offshore*.
 - ✓ Setor de energia, de acordo com o Boletim do MME, exceto Petrobrás inclui: ANEEL, ANP, EPE, CCEE, Nuclep, ONS, ANM, Pré-sal, MME, Eletrobrás, CPRM, Cepel e INB.

TRABALHADORES DA PETROBRÁS COM COVID-19 E EM QUARENTENA E HOSPITALIZADOS, POR SEMANA



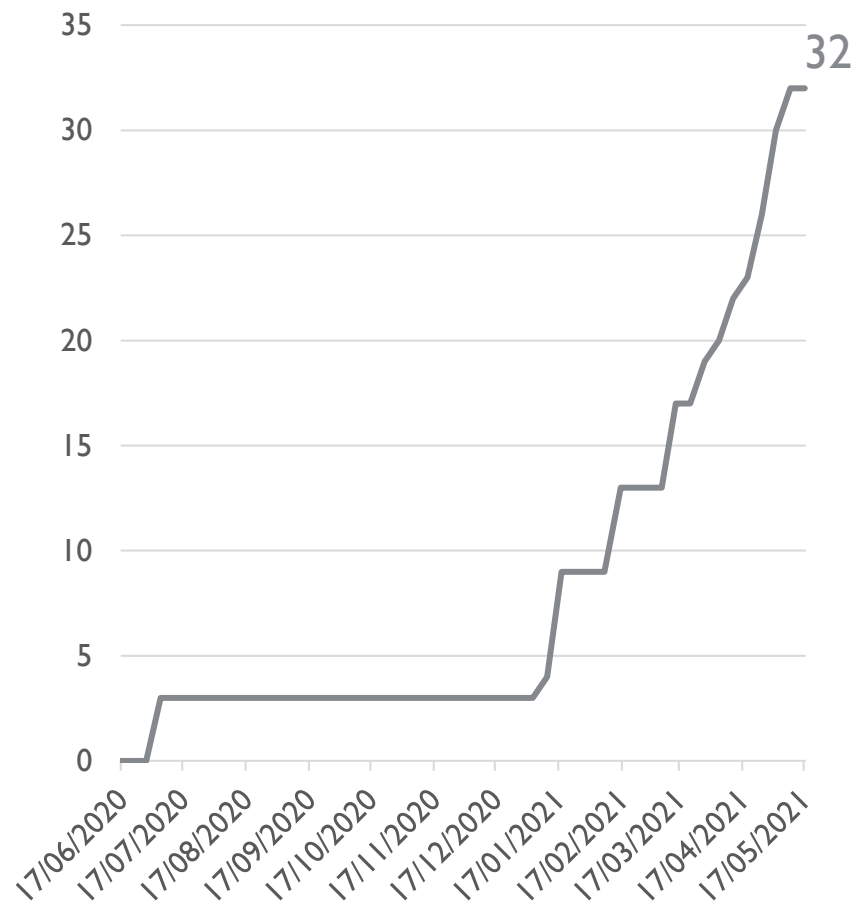
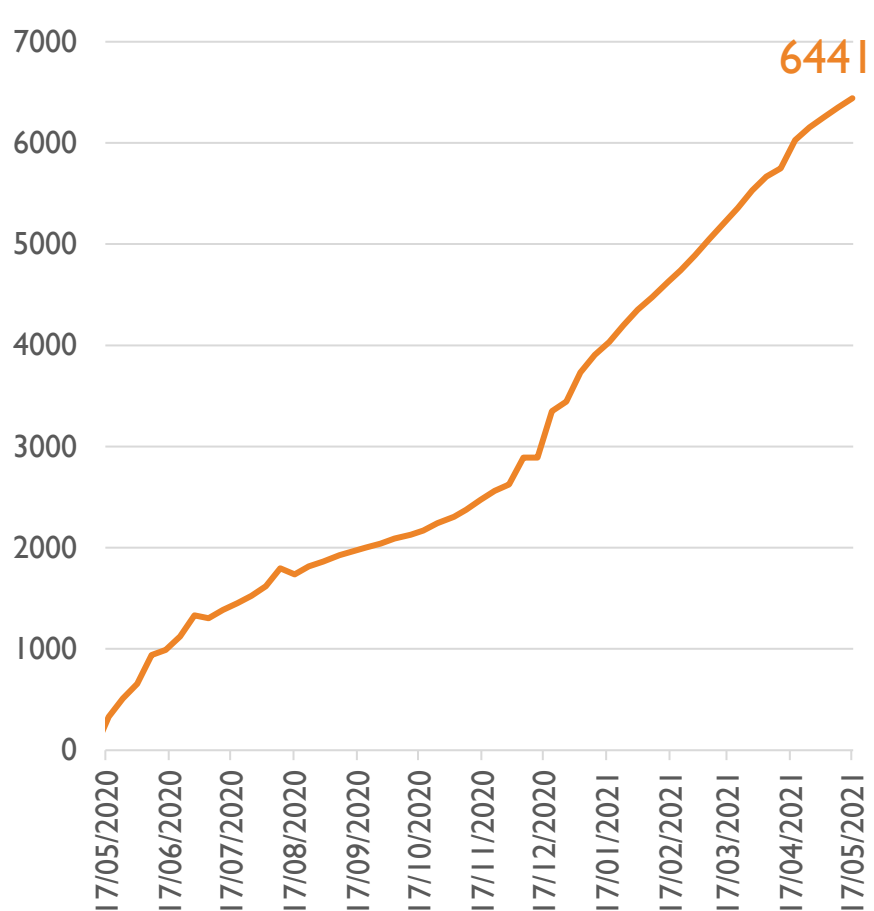
Nesta semana, a Petrobrás chega a 231 trabalhadores confirmados com covid-19 e em quarentena, crescimento de 32% frente a semana anterior (quando eram 175 casos);

Além destes, batalham contra o vírus, 47 trabalhadores que estão hospitalizados, mesmo número desde a semana de 23 de março de 2021;

Fonte: MME; Elaboração: DIEESE.

Nestes gráficos, acompanhamos o número de trabalhadores da Petrobrás, apenas controladora, com Covid-19 e em quarentena (em laranja) e os hospitalizados (em cinza) ao longo das semanas de referência. Vale ressaltar que NÃO são valores acumulados e que a não mudança no número de hospitalizados de uma semana para a outra não significa que não houveram novas internações.

NÚMEROS ACUMULADOS DE TRABALHADORES DA PETROBRÁS CONTAMINADOS E QUE VIERAM A ÓBITO



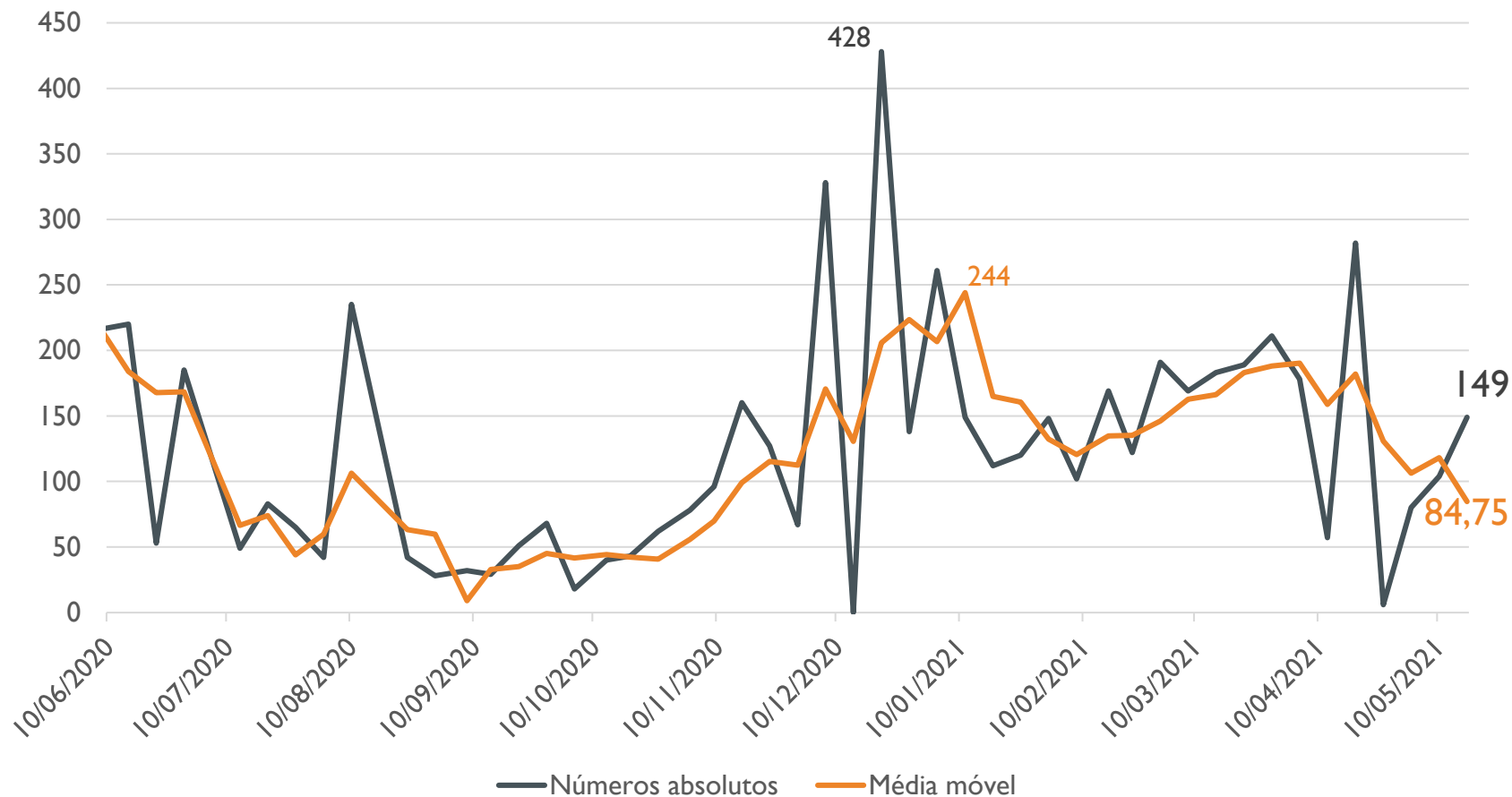
Nesta semana, a Petrobrás chegou, no acumulado, a 6.441 trabalhadores contaminados, número 1,5% maior do que o observado na semana anterior;

O número de trabalhadores falecidos, também no acumulado, manteve-se em 32. Depois de 7 semana seguida apresentando novos óbitos, dando sequência a trajetória de deterioração observada desde o início de março de 2021, o número de mortes não mudou nesta semana.

Fonte: MME; Elaboração: DIEESE.

Nestes gráficos, acompanhamos os números acumulados de trabalhadores da Petrobrás, apenas controladora, recuperados e falecidos. Longos períodos nos quais o gráfico do número de óbitos fica em linha reta significam períodos sem novas mortes. Isso acontece em larga medida até meados de jan/21.

NOVOS CASOS DE COVID-19 ENTRE TRABALHADORES DA PETROBRÁS, POR SEMANA (ABSOLUTO E MÉDIA MÓVEL)

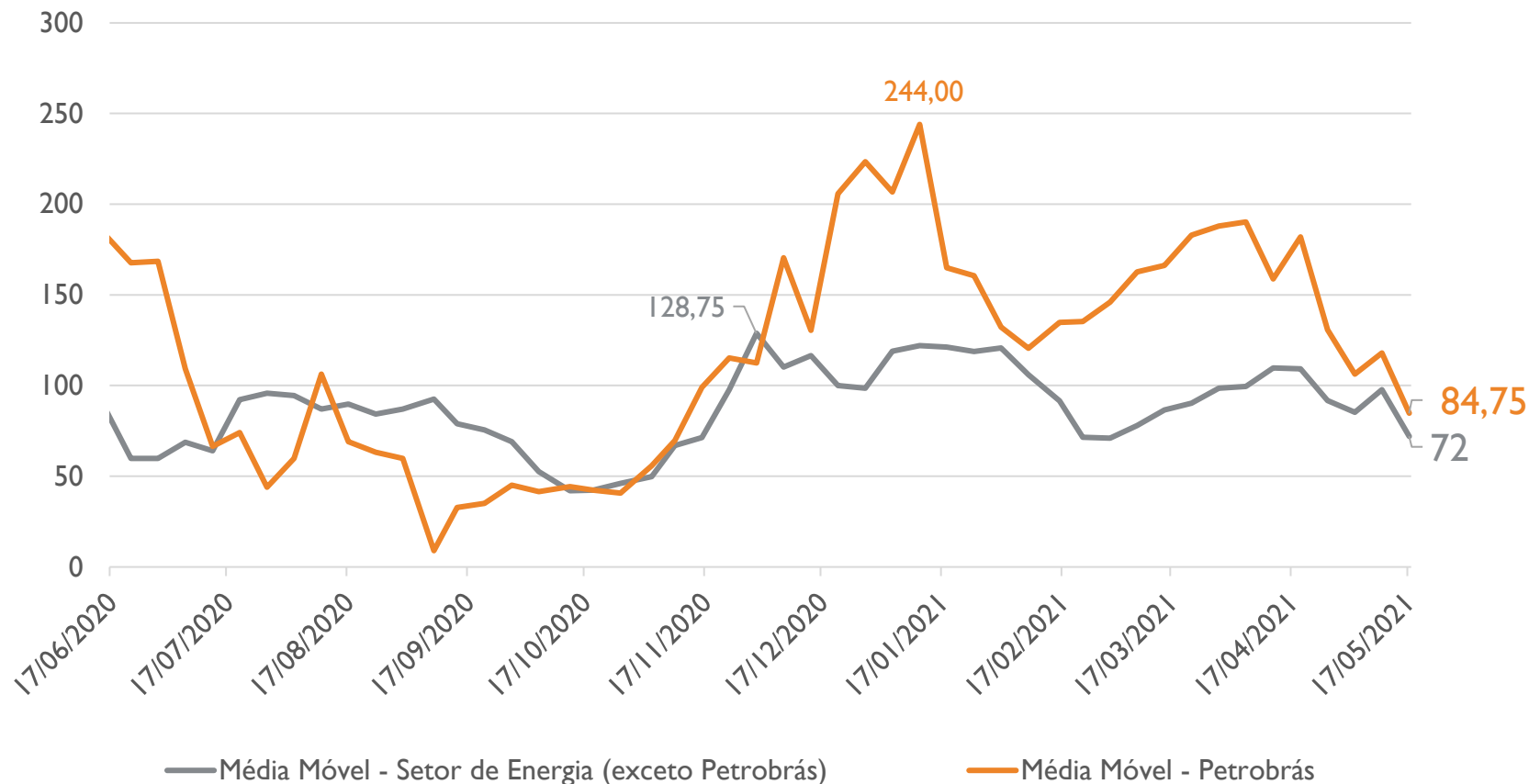


O número de novos casos de trabalhadores contaminados por semana, na Petrobrás, chegou a 149 pessoas. A média móvel de 4 semanas chegou a 84,75 trabalhadores contaminados. Este resultado representa, nesta semana, uma queda de 28% em relação a média móvel observada na semana anterior.

Fonte: MME; Elaboração: DIEESE.

Nestes gráficos, acompanhamos os números acumulados de trabalhadores da Petrobrás, apenas controladora, que tem ou tiveram covid e a trajetória de novos casos. O primeiro é calculado como a soma de confirmados e em quarentena, hospitalizados, recuperados e óbitos. O segundo é calculado como a variação do primeiro entre uma semana e outra.

NOVOS CASOS REGISTRADOS PARA **PETROBRÁS** E SETOR DE ENERGIA (MÉDIA MÓVEL DE 4 SEMANAS)

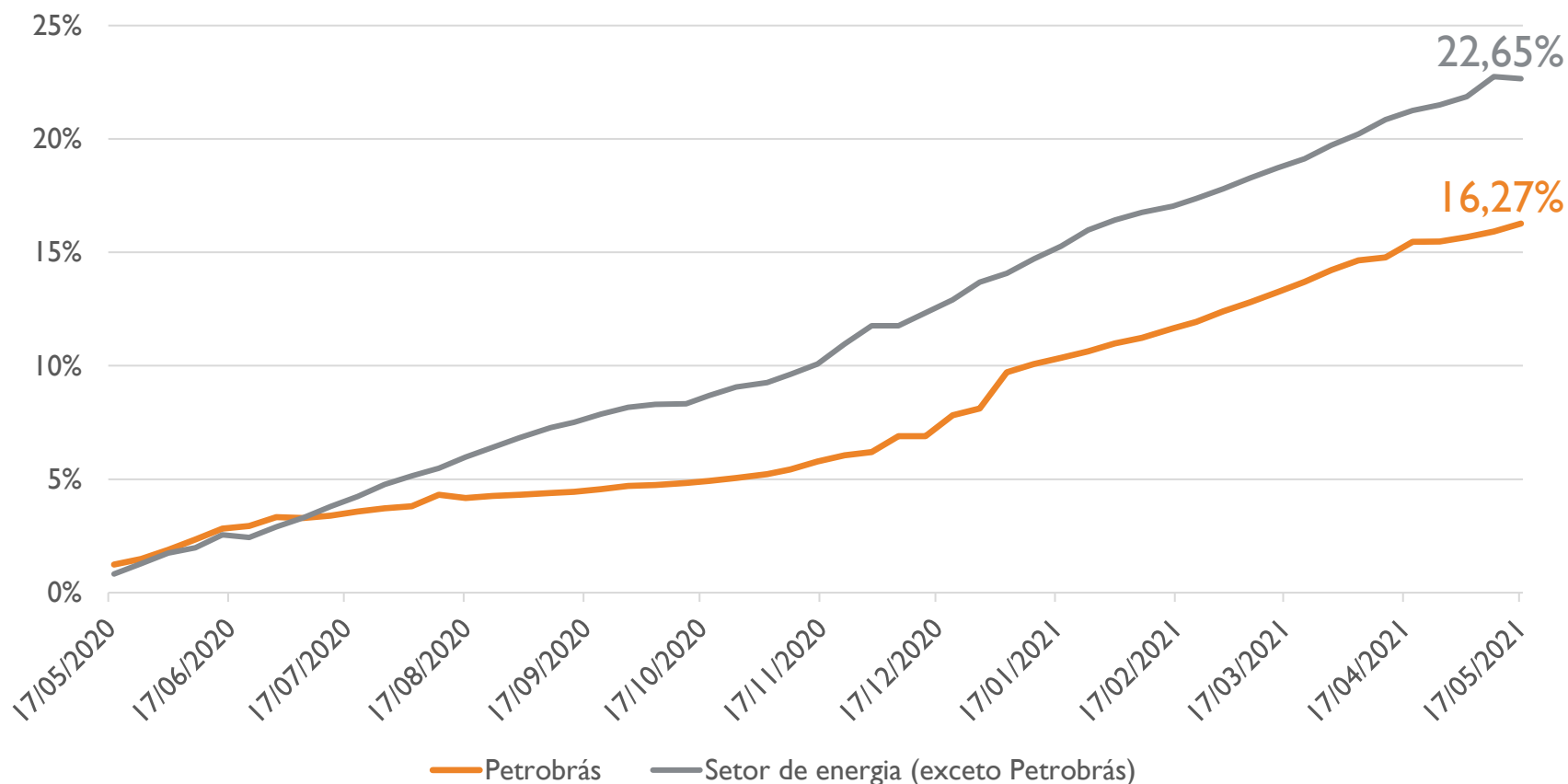


A evolução da contaminação de trabalhadores na Petrobrás segue acima de outras empresas de energia. Nesta semana, a média móvel de novos casos na Petrobrás chegou a 84,75, enquanto nas outras empresas do setor de energia federal está em 72 casos por semana. Ambas representam queda em relação à semana anterior.

Fonte: MME; Elaboração: DIEESE.

Nestes gráficos, acompanhamos a média móvel de 4 semanas para os trabalhadores da Petrobrás, apenas controladora, e para o conjunto dos trabalhadores das empresas federais relacionadas ao setor de energia (exceto Petrobrás). Quais empresas exatamente foram consideradas pode ser visto em comentário no slide 2.

PERCENTUAL ACUMULADO DE TRABALHADORES CONTAMINADOS NO SETOR DE ENERGIA E PETROBRÁS



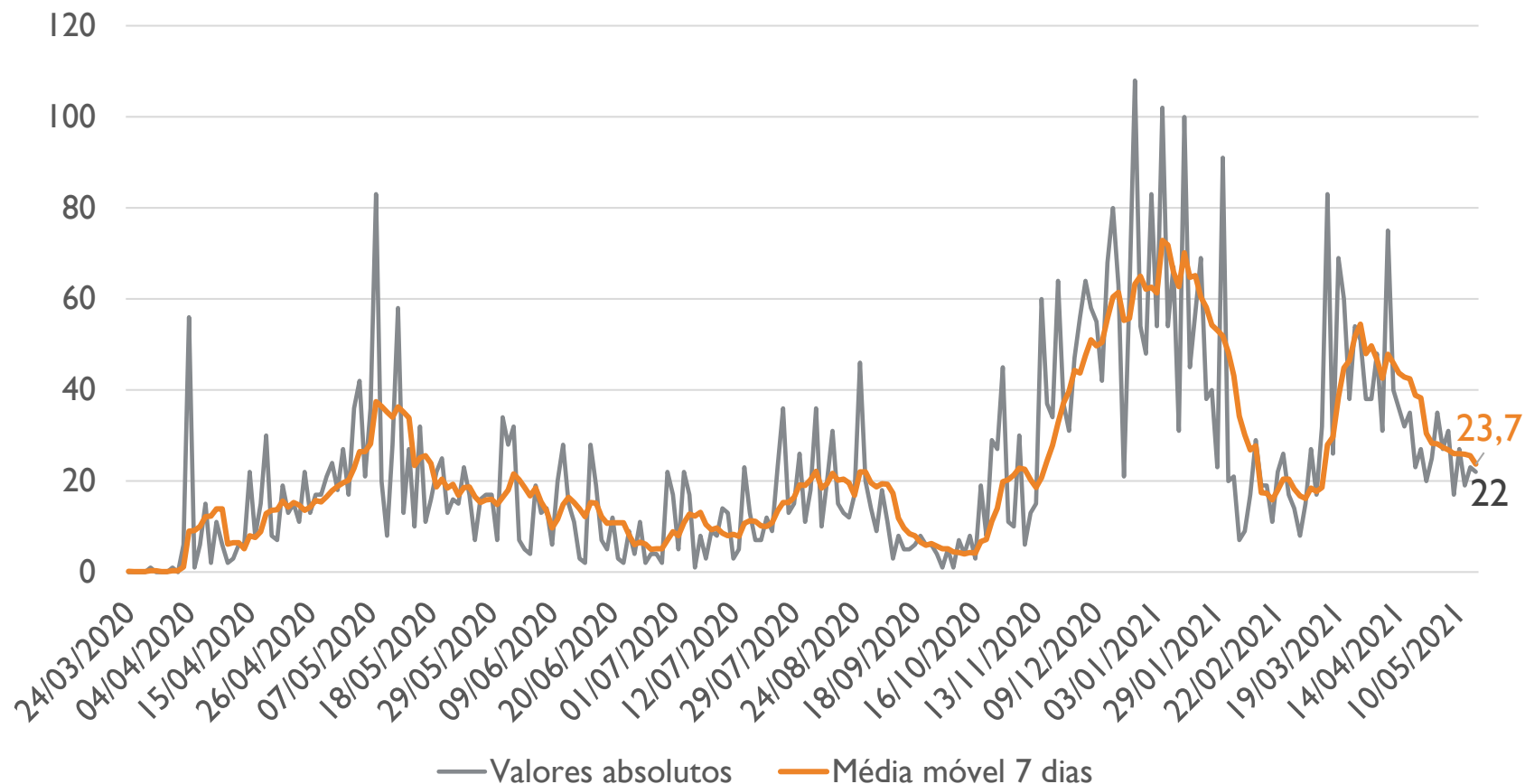
Até o momento, 16,27% do total de trabalhadores da Petrobrás tiveram algum tipo de contato com a Covid-19, representando um crescimento de 0,36 pontos percentuais em relação à semana anterior;

Para o conjunto das empresas do setor de energia federal (exceto Petrobrás), esse valor foi de 22,65%, queda de 0,10 pontos percentuais em relação à semana anterior.

Fonte: MME; Elaboração: DIEESE.

Nestes gráficos, acompanhamos o percentual do efetivo da Petrobrás controladora e das empresas federais relacionadas ao setor de energia (exceto Petrobrás) que tem ou tiveram covid até a semana de referência. O efetivo da Petrobrás foi atualizado para 41.485 trabalhadores a partir de janeiro de 2021, embora no Boletim do MME ainda conste 46.416 trabalhadores (dados de 2020).

NOVOS CASOS DE COVID-19 ENTRE TRABALHADORES DE E&P. VALORES ABSOLUTOS E MÉDIA MÓVEL DE 7 DIAS



Já os trabalhadores do setor de E&P, nesta semana, o número de novos casos ficou em 22 trabalhadores. A média móvel nos últimos 7 dias chegou a 23,7 novos casos, apresentando queda em relação ao observado na semana anterior.

Fonte: ANP; Elaboração: DIEESE.

Nestes gráficos, acompanhamos o número de novos casos de covid-19 para os trabalhadores de E&P no Brasil. Diferentemente dos dados anteriores, estes dados não incluem apenas a Petrobrás e são de periodicidade diária.